

REGISTRO MERCANTIL DE HUELVA

Expedida el día: 12/04/2022 a las 18:42 horas.

DEPÓSITOS DE CUENTAS

DATOS GENERALES

Denominación:	HUDISA DESARROLLO INDUSTRIAL SA
Inicio de Operaciones:	25/01/2002
Domicilio Social:	POLIG INDUSTRIAL LA GRAVERA 3º FASE S/N LEPE21440-HUELVA
Duración:	Indefinida
N.I.F.:	A21330907 EUID: ES21007.000044346
Datos Registrales:	Hoja H-10444 Tomo 643 Folio 164

Objeto Social: **LA PRODUCCION Y COMERCIALIZACION DE PRODUCTOS
HORTOFRUTICOLAS PARA FINES DE INDUSTRIA.**

Estructura del órgano: **Consejo de administración**

Último depósito contable: **2020**

ASIENTOS DE PRESENTACION VIGENTES

No existen asientos de presentación vigentes

SITUACIONES ESPECIALES

No existen situaciones especiales

firmados. En España, la media alcanza el 6,9% de caída.

En el análisis de los números nacionales, se observa que el descenso de la contratación ha afectado especialmente a las mujeres: de Empleo Estatal (SEPE) para mayores de 45 años. En estos tres

HUELVA DESARROLLO AGRÍCOLA S.A.

Consejera de Junta General Ordinaria de Accionistas. Por acuerdo del Consejo de Administración de esta sociedad, se convoca a las Sres. accionistas a la Junta General Ordinaria que se celebrará en el domicilio social, sito en Huelva, en el Polígono Industrial de Guevra, s/n, el día 23 de junio de 2021, a las 12:00 hrs., en convocatoria única, al efecto de deliberar y votar sobre el siguiente:

- 1.- Lectura y aprobación del acta de la sesión anterior, si procede.
- 2.- Examen y aprobación, si procede, de las cuentas anuales de 2020 formuladas por el Consejo de Administración (Balanza, Memoria y Cuenta de Pérdidas y Ganancias) así como de la gestión del Consejo de Administración correspondiente al ejercicio en relación al ejercicio de 2020.
- 3.- Propuesta de aplicación de resultados en relación al ejercicio de 2020.
- 4.- Ruegos y preguntas, si los hubiere.
- 5.- Otras acciones que se celebren en el domicilio social, en la medida de lo posible, en relación a la Junta de Accionistas en principio se celebrará en el domicilio social de la entidad, sito en Huelva, en Polígono Industrial de Guevra s/n, el día 23 de junio de 2021, a las 12:00 hrs., en convocatoria única, al efecto de deliberar y votar sobre el siguiente:
- 6.- Propuesta de aplicación de resultados en relación al ejercicio de 2020.

En Huelva, a 5 de abril de 2021.
D. Antonio Truado Gómez, en representación de HUELVA DESARROLLO AGRÍCOLA S.A.,
5.0009.4961, entidad Presidenta del Consejo de Administración.

HUELVA DESARROLLO INDUSTRIAL S.A.

Consejera de Junta General Ordinaria y Extraordinaria de Accionistas. Por acuerdo del Consejo de Administración de esta sociedad, se convoca a las Sres. accionistas a la Junta General Ordinaria que se celebrará en el domicilio social, sito en Huelva, en Polígono Industrial de Guevra, s/n, el día 23 de junio de 2021, a las 12:00 hrs., en convocatoria única, al efecto de deliberar y votar sobre el siguiente:

- 1.- Lectura y aprobación del acta de la sesión anterior, si procede.
- 2.- Examen y aprobación, si procede, de las cuentas anuales de 2020 (Balanza, Cuenta de Pérdidas y Ganancias, Estado y del Informe de Auditoría, así como de la gestión del órgano de administración, Memoria) del período al ejercicio de 2020.
- 3.- Propuesta de aplicación de resultados correspondiente a las Cuentas Anuales de 2020.
- 4.- Debate y votación acerca de la necesidad de nombrar a las Sres. accionistas a tener en cuenta, en su caso, con el nombre de las Sres. accionistas que pueden obtener de la sociedad, de forma homóloga y gratuita, los documentos que hayan de ser sometidos a la aprobación de la Junta.

En Huelva, a 5 de abril de 2021.
D. Antonio Truado Gómez, en representación de HUELVA DESARROLLO INDUSTRIAL S.A.,
5.0009.4961, entidad Presidenta del Consejo de Administración.

Huelva	2020	2019	%
Juán	36.455	38.504	8,6%
Málaga	71.832	60.523	-15,7%
Sevilla	42.981	41.794	-2,9%
ANDALUCÍA	360.454	346.781	-3,2%
ESPAÑA	1.205.333	1.222.255	-6,3%

Fuente: Randstad y SEPE.

Asaja se interesa por la tecnología de los cultivos bajo techo

Visita la primera instalación en Huelva de una planta de producción de cultivo 'indoor' de fresa

gía de cultivo *indoor*, según ha informado Asaja en una nota.

El CEO de Vertical Green, Hugo Scagnetti, explicó que lleva aparejadas numerosas ventajas, como la garantía de cosechas, el empleo de variedades ajenas a las condiciones edafoclimáticas, la prolongación de las campañas actuales, la reducción de insumos—permite un ahorro de hasta el 95% de agua frente al cultivo tradicional—, el blindaje frente a plagas y enfermedades, la uniformidad de producción y la especialización y reducción de los costes de mano de obra requerida, entre otras.

Los miembros de Asaja-Huelva, acompañados también por el director técnico de Onubafruit, Marco Antonio Váz, tuvieron oportunidad de constatar este sistema de cultivo vertical gracias al que los agricultores pueden desplegar sistemas de producción completa-

mente optimizados y automatizados para maximizar producciones de manera aislada del exterior.

27,6% de crecimiento entre los indefinidos y su peso respecto al total pasa a ser del 12,5%. Después de que el último trimestre de 2020 representara un 9,2%, más de tres puntos por debajo.

Este es posible gracias a contenedores marítimos reciclados, denominados Green Shelters (GS): módulos fácilmente transportables, que pueden instalarse en cualquier localización.

Los rendimientos esperados en un ciclo anual de producción por contenedor pueden oscilar entre 11 y 13 Tm de producción de fresa en un cultivo aislado y libre de patógenos (en condiciones óptimas, tres Green Shelters pueden producir el equivalente a una hectárea en cultivo tradicional).

Todas estas ventajas serán trasladadas por Asaja-Huelva a sus asociados del sector de los frutos rojos, en los que la tecnología patentada por Vertical Green "está demostrando ofrecer grandes rendimientos que pueden ser muy interesantes para los productores de la provincia". También por lo que ello supone a nivel de ahorro energético, sostenibilidad y oportunidades laborales para el entorno en el que se desarrolla este importante cultivo, motivos estos que impulsan la colaboración en materia de difusión por parte de la organización agraria.

SECCIÓN SEGUNDA - Anuncios y avisos legales
CONVOCATORIAS DE JUNTAS**1523** HUDISA DESARROLLO INDUSTRIAL, S.A.

Por acuerdo del Consejo de Administración de esta sociedad, se convoca a los Sres. accionistas a la Junta General Ordinaria que se celebrará en el domicilio social de la entidad, sito en Lepe (Huelva), en Polígono «La Gravera», 3.ª fase, el próximo día 23 de junio de 2021, a las 12:30 horas, en convocatoria única, al efecto de deliberar y decidir sobre el siguiente,

Orden del día

Primero.- Lectura y aprobación del acta de la sesión anterior, si procede.

Segundo.- Examen y aprobación, en su caso, de las Cuentas Anuales correspondientes al ejercicio 2020 (Balance, Cuenta de Pérdidas y Ganancias, Estado de Cambios en el Patrimonio Neto del Ejercicio, Estado de Flujos de Efectivo y Memoria), del Informe de Gestión y del Informe de Auditoría, así como de la gestión del órgano de administración, todo ello correspondiente al ejercicio cerrado.

Tercero.- Propuesta de aplicación de resultados correspondiente a las Cuentas Anuales de 2020.

Cuarto.- Debate y votación acerca de la necesidad de nombrar nueva entidad auditora o renovar en el cargo a la actual, QLEY AUDITORES Y CONSULTORES, S.L., por un máximo de tres años y un mínimo de uno.

Quinto.- Otros asuntos varios de interés.

Sexto.- Ruegos y preguntas.

Séptimo.- Redacción, lectura y aprobación del acta, o, en su caso, nombramiento de Interventores a tal fin.

Aunque la Junta de Accionistas en principio se celebrará en el domicilio social, se prevé la posible celebración telemática de la misma si, llegado el día 23 de junio de 2021 así lo aconsejase la situación socio-sanitaria derivada de la pandemia del Covid-19, lo que, salvo fuerza mayor, sería comunicado a los Sres. accionistas, en su caso, con al menos 5 días de antelación.

Se recuerda a los Sres. accionistas que podrán obtener de la sociedad, de forma inmediata y gratuita, los documentos que hayan de ser sometidos a la aprobación de la Junta.

Lepe, 5 de abril de 2021.- En representación de Huelva Desarrollo Agrícola, S.A., Entidad Presidente del Consejo de Administración, Antonio Tirado Gómez.



ID: A210022613-1

cve: BORME-C-2021-1523
Verificable en <https://www.boe.es>

DOCUMENTO SOBRE SERVICIOS A TERCEROS

SRA

SOCIEDAD HUDISA DESARROLLO INDUSTRIAL S.A.		NIF A21330907	
DOMICILIO SOCIAL PG INDUSTRIAL LA GRAVERA 3ª FASE S/N			
MUNICIPIO LEPE	PROVINCIA HUELVA	EJERCICIO 2020	
Ámbito territorial de operaciones ⁽¹⁾ : <input type="text"/> Municipios donde realiza operaciones: <input type="text"/> Provincias donde realiza operaciones: <input type="text"/> ¿Ha prestado servicios a no residentes ⁽⁴⁾ ? <input type="text" value="NO"/>			
Servicios por cuenta de terceros			
	Volumen de negocio		Número de Operaciones
	Ejercicio ____ (2)	Ejercicio ____ (3)	
Constitución de sociedades u otras personas jurídicas			
Dirección, secretaría y/o asesoría externa de una sociedad.			
Socio de una asociación o similar.			
Facilitar dirección postal, fiscal, social o similar a una persona jurídica.			
Funciones fiduciarias en un fidecomiso.			
Funciones de accionista por cuenta ajena			
MARCAR lo que proceda <input checked="" type="checkbox"/> NEGATIVO <input type="checkbox"/> POSITIVO. Complimentar los apartados anteriores.			
(1) Municipal, provincial, autonómico o internacional o internacional. (2) Ejercicio al que van referidas las cuentas anuales (3) Ejercicio anterior. (4) Si o No			

SOCIEDAD HUDISA DESARROLLO INDUSTRIAL S.A.		NIF A21330907
DOMICILIO SOCIAL PG INDUSTRIAL LA GRAVERA 3ª FASE S/N		
MUNICIPIO LEPE	PROVINCIA HUELVA	EJERCICIO 2020
Medidas laborales aplicadas a la empresa. 1. Solicitud de ERTE durante el ejercicio y motivado por la pandemia ¹ : <input type="text" value="NO"/> Ha sido motivado ² : <input type="text"/> Ha determinado ³ : <input type="text"/> Número de trabajadores en plantilla antes del ERTE: <input type="text"/> Duración: Fecha inicio: <input type="text"/> Fecha fin: <input type="text"/> Número de trabajadores afectados por el ERTE: <input type="text"/> 2. Permiso Retribuido Recuperable (Real Decreto-Ley 10/2020, de 29 de marzo) Porcentaje de personal, fijo o temporal, acogido a permiso retribuido recuperable. <input type="text" value="0,00"/> Duración (Número de días): <input type="text"/> 3. Beje Laboral por el CORONAVIRUS Porcentaje de personal fijo afectado. <input type="text" value="2,98"/>		
Alquileres (artículos 1 a 15 del Real Decreto-Ley 11/2020). 1. Alquileres a Terceros (Grandes Arrendadores). Ha concedido ⁴ : <input type="text"/> 2. Pequeños Arrendadores. Ha concedido moratorias voluntarias a los arrendatarios ¹ . <input type="text"/> 3. Ha recibido ayudas financieras públicas (incluidos avales) al alquiler del local de negocios ¹ . <input type="text"/>		
Avales ICO. Importe del aval concedido, en su caso, por el ICO en aplicación de lo establecido en los artículos 29 y 30 del Real Decreto-Ley 8/2020, de 17 de marzo. Cantidad (€): <input type="text" value="0"/> ¿Qué porcentaje representa el importe concedido sobre el importe total solicitado? <input type="text"/>		
Ayudas públicas. Describir el plan o programa al que se acoge, el concedente y el sistema (avales, moratoria, aplazamiento, interés bonificado, etc.) <input type="text"/>		
Moratoria hipotecaria (artículos 16 a 19 del Real Decreto-Ley 11/2020). Se ha acogido ¹ : <input type="text" value="NO"/>		
Moratoria no hipotecaria (artículos 18, 21 a 26 del Real Decreto-Ley 11/2020). Se ha acogido ¹ : <input type="text" value="NO"/>		
Suministros Se ha solicitado flexibilización y suspensión de suministros (artículos 42 a 44 del Real Decreto-Ley 11/2020) ¹ . <input type="text" value="NO"/>		
Turismo Se ha acogido a las medidas de apoyo del sector del Turismo de los artículos 12 y 13 del Real Decreto-Ley 7/2020, de 12 de marzo ¹ . <input type="text" value="NO"/>		
FIRMAS y NOMBRES DE LOS ADMINISTRADORES ANTONIO TIRADO GÓMEZ  DIEGO LÓPEZ GÓMEZ 		
<small>(1) 1.- Sí, 2.- NO (2) 1.- Por causa de fuerza mayor, 2.- Por causas técnicas-económicas-organizativas, 3.- Por otras causas. (3) 1.- Suspensión de contratos, 2.- Reducción de jornada, 3.- Suspensión de contratos y reducción de jornada. (4) 1.- Rebaja de rentas a los arrendatarios, 2.- Reestructuración de deudas, 3.- Rebaja de rentas a los arrendatarios y reestructuración de deudas, 4.- Otras.</small>		

HUELVA MERCANTIL FP: 26/10/21
HUDISA DESARROLLO INDUSTRIAL SA
F. Presentación: 26/10/2021 F. Entrada: 26/10/2021
Presentación : 2/26/9641 Folio: 1299
Nro. Entrada : 2/2021/3490,0

REGISTRO MERCANTIL DE HUELVA

Practicado el depósito a que se refiere la precedente instancia
y hecho constar el mismo en el Fichero de Depósito de Cuentas, y en
la Hoja correspondiente a la Sociedad. El depósito practicado, ha sido
presentado dentro fuera del plazo legal.

Huelva, a 18 ENE. 2022
LA REGISTRADORA,



CERTIFICADO APROBACIÓN CUENTAS ANUALES 2020,
"HUDISA DESARROLLO INDUSTRIAL, S.A."

D. Diego López Gómez, con DNI nº 29.792.869-A, como representante de "S. Coop.And. Hortofrutícola de Cartaya", Entidad Secretaria del Consejo de Administración de la mercantil "**HUDISA DESARROLLO INDUSTRIAL, S.A.**", con domicilio en Lepe (Huelva), Polígono Industrial La Gravera, 3ª Fase, y C.I.F. A-21.330.907, **CERTIFICA:**

1.- Que el día 23 de junio de 2021, a las 12:30 hras., en convocatoria única, se reunió la Junta General de Accionistas, con el carácter de Ordinaria y Extraordinaria, habiéndose realizado previamente la convocatoria de la misma mediante anuncio publicado el día 15 de abril de 2021 en el "Boletín Oficial del Registro Mercantil", número 70, pág. 2.023 y publicitado también en el periódico "Huelva Información" en su edición del día 23 de abril de 2021.

Se transcribe a continuación el texto íntegro de la convocatoria:

Por acuerdo del Consejo de Administración de esta sociedad, se convoca a los Sres. accionistas a la Junta General Ordinaria que se celebrará en el domicilio social de la entidad, sito en Lepe (Huelva), en Polígono «La Gravera», 3.ª fase, el próximo día 23 de junio de 2021, a las 12:30 horas, en convocatoria única, al efecto de deliberar y decidir sobre el siguiente,

Orden del día

Primero.- Lectura y aprobación del acta de la sesión anterior, si procede.

Segundo.- Examen y aprobación, en su caso, de las Cuentas Anuales correspondientes al ejercicio 2020 (Balance, Cuenta de Pérdidas y Ganancias, Estado de Cambios en el Patrimonio Neto del Ejercicio, Estado de Flujos de Efectivo y Memoria), del Informe de Gestión y del Informe de Auditoría, así como de la gestión del órgano de administración, todo ello correspondiente al ejercicio cerrado.

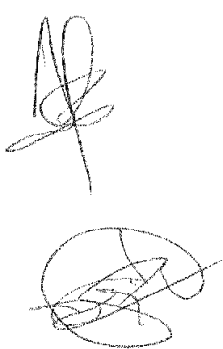
Tercero.- Propuesta de aplicación de resultados correspondiente a las Cuentas Anuales de 2020.

Cuarto.- Debate y votación acerca de la necesidad de nombrar nueva entidad auditora o renovar en el cargo a la actual, QLEY AUDITORES Y CONSULTORES, S.L., por un máximo de tres años y un mínimo de uno.

Quinto.- Otros asuntos varios de interés.

Sexto.- Ruegos y preguntas.

Séptimo.- Redacción, lectura y aprobación del acta, o, en su caso, nombramiento de Interventores a tal fin.

Handwritten signature and a circular stamp, likely a seal or official mark, located on the left side of the document.

Aunque la Junta de Accionistas en principio se celebrará en el domicilio social, se prevé la posible celebración telemática de la misma si, llegado el día 23 de junio de 2021 así lo aconsejase la situación socio-sanitaria derivada de la pandemia del Covid-19, lo que, salvo fuerza mayor, sería comunicado a los Sres. accionistas, en su caso, con al menos 5 días de antelación.

Se recuerda a los Sres. accionistas que podrán obtener de la sociedad, de forma inmediata y gratuita, los documentos que hayan de ser sometidos a la aprobación de la Junta.

Lepo, 5 de abril de 2021.- En representación de Huelva Desarrollo Agrícola, S.A., Entidad Presidente del Consejo de Administración, Antonio Tirado Gómez.
ID: A210022613-1

2.- Que actuaron como presidente y secretario de la Junta las entidades HUELVA DESARROLLO AGRÍCOLA, S.A. y S.COOP.AND. HORTOFRUTICOLA DE CARTAYA, y en concreto, como sus respectivos representantes, D. Antonio Tirado Gómez y D. Diego López Gómez, según se designó por unanimidad de todos los accionistas presentes y representados.

Confeccionada por escrito la lista de asistentes, la misma se incorporó al acta de la sesión. En ésta, celebrada en convocatoria única, estuvieron presentes los siguientes accionistas con derecho a voto:

SOCIO	% PARTICIPACIÓN
HUELVA DESARRO AGRÍCOLA, S.A.	89,066
CAJA RURAL DEL SUR, SOC. COOP. CRÉD.	9,621
DIPUTACIÓN PROVINCIAL DE HUELVA	1,313
TOTAL:	100%

Por tanto, el porcentaje del capital con derecho a voto que asistió a esta Junta de Accionistas fue, finalmente, un 100 % del total.

3.- Que se adoptaron por unanimidad los siguientes acuerdos:

I) Aprobar, por unanimidad, las cuentas anuales correspondientes al ejercicio cerrado de 2020 (Balance, Cuenta de Pérdidas y Ganancias, Estados de cambios en el Patrimonio Neto del ejercicio, Estado de Flujos de Efectivo y Memoria), así como el Informe de Gestión y el Informe de Auditoría, que

se presentan a los asistentes. Igualmente por unanimidad fue aprobada la gestión del órgano de administración.

II) Dado que el ejercicio ha arrojado un resultado de beneficios por importe de 1.269.060,37 €, se acordó por unanimidad de los socios asistentes que la aplicación de resultados de las cuentas del ejercicio 2020 fuese la siguiente:

- a Reserva de capitalización: 101.744,24 €.
- a Reservas voluntarias: 1.167.316,13 €.

III) Los Sres. Accionistas presentes acordaron por unanimidad renovar expresamente el contrato de la entidad auditora QLeY Auditores Consultores, S.L, con CIF.- B21447297, con domicilio en Huelva, en Avda. Tomás Domínguez, nº 8 e inscrita en el Registro Oficial de Auditores de Cuentas (ROAC) con el nº S1880, por un año más, en concreto para auditar el ejercicio de 2021.

D. Enrique Ley Pérez, con DNI nº 29.778.892-X, como administrador único de QLeY Auditores Consultores, S.L., encontrándose presente en la junta de accionistas, manifestó aceptar a todos los efectos dicha renovación, quedando enterado y conforme con la misma.

4.- El acta fue aprobada por unanimidad, al término de la sesión, por todos los accionistas presentes y representados.

Confeccionada lista de asistentes, la misma fue firmada al final de la Junta por todos los accionistas asistentes presentes o representados.

Y para que conste, se expide el presente en Lepe (Huelva), a 24 de junio de 2021

EL SECRETARIO

DIEGO LÓPEZ GODET

VºBº EL PRESIDENTE

ANTONIO TURADO GÓMEZ

DATOS GENERALES DE IDENTIFICACIÓN

ID

IDENTIFICACIÓN DE LA EMPRESA				Forma jurídica	SA: <input type="checkbox"/> 01011 <input checked="" type="checkbox"/>	SL: <input type="checkbox"/> 01012 <input type="checkbox"/>		
NIF:	<input type="text" value="01010 A21330907"/>			Otras:	<input type="text" value="01013"/>			
LEI:	<input type="text" value="01009"/>			Solo para las empresas que dispongan de código LEI (Legal Entity Identifier)				
Denominación social:	<input type="text" value="01020 HUDISA DESARROLLO INDUSTRIAL,SA"/>							
Domicilio social:	<input type="text" value="01022 PG IND. I A GRAVERA 3ª FASE S/N"/>							
Municipio:	<input type="text" value="01023 LEPE"/>			Provincia:	<input type="text" value="01025 HUELVA"/>			
Código postal:	<input type="text" value="01024 21440"/>			Teléfono:	<input type="text" value="01031 959649013"/>			
Dirección de e-mail de contacto de la empresa	<input type="text" value="01037 gcruz@hudisa.com; jmalagon@hudisa.com"/>							
Pertinencia a un grupo de sociedades:				DENOMINACIÓN SOCIAL		NIF		
Sociedad dominante directa:	<input type="text" value="01041"/>				<input type="text" value="01040"/>			
Sociedad dominante última del grupo:	<input type="text" value="01061"/>				<input type="text" value="01060"/>			
ACTIVIDAD								
Actividad principal:	<input type="text" value="02009 PRODUCCION Y COM.DE PDTOS.HORTOFRUTICOLAS"/>					(1)		
Código CNAE:	<input type="text" value="02001 1039"/>					(1)		
PERSONAL ASALARIADO								
a) Número medio de personas empleadas en el curso del ejercicio, por tipo de contrato y empleo con discapacidad:								
		EJERCICIO 2020 (2)		EJERCICIO 2019 (3)				
FIJO (4):	<input type="text" value="04001"/>	<input type="text" value="11.10"/>	<input type="text" value="10.78"/>					
NO FIJO (5):	<input type="text" value="04002"/>	<input type="text" value="3.95"/>	<input type="text" value="4.05"/>					
Del cual: Personas empleadas con discapacidad mayor o igual al 33% (o calificación equivalente local):								
	<input type="text" value="04010"/>							
b) Personal asalariado al término del ejercicio, por tipo de contrato y por sexo:								
	EJERCICIO 2020 (2)			EJERCICIO 2019 (3)				
	HOMBRES		MUJERES		HOMBRES		MUJERES	
FIJO:	<input type="text" value="04120"/>	<input type="text" value="9"/>	<input type="text" value="04121"/>	<input type="text" value="3"/>	<input type="text" value="8"/>	<input type="text" value="2"/>		
NO FIJO:	<input type="text" value="04122"/>	<input type="text" value="2"/>	<input type="text" value="04123"/>	<input type="text" value="2"/>	<input type="text" value="1"/>			
PRESENTACIÓN DE CUENTAS								
	EJERCICIO 2020 (2)			EJERCICIO 2019 (3)				
	AÑO	MES	DÍA	AÑO	MES	DÍA		
Fecha de inicio a la que van referidas las cuentas:	<input type="text" value="01102"/>	<input type="text" value="2020"/>	<input type="text" value="01"/>	<input type="text" value="1"/>	<input type="text" value="2019"/>	<input type="text" value="01"/>	<input type="text" value="1"/>	
Fecha de cierre a la que van referidas las cuentas:	<input type="text" value="01101"/>	<input type="text" value="2020"/>	<input type="text" value="12"/>	<input type="text" value="31"/>	<input type="text" value="2019"/>	<input type="text" value="12"/>	<input type="text" value="31"/>	
Número de páginas presentadas al depósito:	<input type="text" value="01901"/>							
En caso de no figurar consignadas cifras en alguno de los ejercicios, indique la causa: <input type="text" value="01903"/>								
UNIDADES								
Euro:				<input type="checkbox"/> 09001	<input checked="" type="checkbox"/>			
Miles de euros:				<input type="checkbox"/> 09002				
Millones de euros:				<input type="checkbox"/> 09003				
Marque con una X la unidad en la que ha elaborado todos los documentos que integran sus cuentas anuales:								
<p>(1) Según las clases (cuatro dígitos) de la Clasificación Nacional de Actividades Económicas 2009 (CNAE 2009), aprobada por el Real Decreto 475/2007, de 13 de abril (BOE de 28.4.2007).</p> <p>(2) Ejercicio al que van referidas las cuentas anuales.</p> <p>(3) Ejercicio anterior.</p> <p>(4) Para calcular el número medio de personal fijo, tenga en cuenta los siguientes criterios: a) Si en el año no ha habido importantes movimientos de la plantilla, indique aquí la semisuma de los fijos a principio y a fin de ejercicio. b) Si ha habido movimientos, calcule la suma de la plantilla en cada uno de los meses del año y divídala por doce. c) Si hubo regulación temporal de empleo o de jornada, el personal afectado por la misma debe incluirse como personal fijo, pero solo en la proporción que corresponda a la fracción del año o jornada del año efectivamente trabajada.</p> <p>(5) Puede calcular el personal no fijo sumando el total de semanas que han trabajado sus empleados no fijos y dividiendo por 52 semanas. También puede hacer esta operación (equivalente a la anterior): n.º de personas contratadas x $\frac{\text{n.º medio de semanas trabajadas}}{52}$</p>								

MODELO DE DOCUMENTO NORMAL DE
INFORMACIÓN MEDIOAMBIENTAL

IM

SOCIEDAD HUDISA DESARROLLO INDUSTRIAL,SA		NIF A21330907
DOMICILIO SOCIAL PG IND. LA GRAVERA 3ª FASE S/N		
MUNICIPIO LEPE	PROVINCIA HUELVA	EJERCICIO 2020
<p>Los abajo firmantes, como Administradores de la Sociedad citada, manifiestan que en la contabilidad correspondiente a las presentes cuentas anuales NO existe ninguna partida de naturaleza medioambiental que deba ser incluida en la Memoria de acuerdo a las indicaciones de la tercera parte del Plan General de Contabilidad (Real Decreto 1514/2007, de 16 de Noviembre).</p> <p style="text-align: center;"><input checked="" type="checkbox"/></p> <p>Los abajo firmantes, como Administradores de la Sociedad citada, manifiestan que en la contabilidad correspondiente a las presentes cuentas anuales SÍ existen partidas de naturaleza medioambiental, y han sido incluidas en el Apartado 15 de la Memoria de acuerdo a las indicaciones de la tercera parte del Plan General de Contabilidad (Real Decreto 1514/2007, de 16 de Noviembre).</p> <p style="text-align: center;"><input type="checkbox"/></p> <p>FIRMAS y NOMBRES DE LOS ADMINISTRADORES</p>		

BALANCE DE SITUACIÓN NORMAL

B1.1

NIF: A21330907 DENOMINACIÓN SOCIAL: <u>HUJISA DESARROLLO INDUSTRIAL SA</u>		UNIDAD (1): Euros: <input type="checkbox"/> 09001 <input checked="" type="checkbox"/> Miles: <input type="checkbox"/> 09002 <input type="checkbox"/> Millones: <input type="checkbox"/> 09003 <input type="checkbox"/>		
		Espacio destinado para las firmas de los administradores		
ACTIVO		NOTAS DE LA MEMORIA	EJERCICIO 2020 (2)	EJERCICIO 2019 (3)
A) ACTIVO NO CORRIENTE	11000		4.927.838,88	5.375.591,48
I. Inmovilizado intangible	11100		89.512,60	2.428,97
1. Desarrollo	11110			
2. Concesiones	11120			
3. Patentes, licencias, marcas y similares	11130			
4. Fondo de comercio	11140			
5. Aplicaciones informáticas	11150		89.512,60	2.428,97
6. Investigación	11160			
7. Propiedad intelectual	11180			
8. Otro inmovilizado intangible	11170			
II. Inmovilizado material	11200		4.680.476,90	5.263.929,49
1. Terrenos y construcciones	11210		1.747.339,81	1.833.060,01
2. Instalaciones técnicas y otro inmovilizado material	11220		2.933.137,09	2.612.738,91
3. Inmovilizado en curso y anticipos	11230			818.130,57
III. Inversiones inmobiliarias	11300			
1. Terrenos	11310			
2. Construcciones	11320			
IV. Inversiones en empresas del grupo y asociadas a largo plazo	11400			
1. Instrumentos de patrimonio	11410			
2. Créditos a empresas	11420			
3. Valores representativos de deuda	11430			
4. Derivados	11440			
5. Otros activos financieros	11450			
6. Otras inversiones	11460			
V. Inversiones financieras a largo plazo	11500		22.055,34	22.055,34
1. Instrumentos de patrimonio	11510		18.595,38	18.595,38
2. Créditos a terceros	11520			
3. Valores representativos de deuda	11530			
4. Derivados	11540			
5. Otros activos financieros	11550		3.459,96	3.459,96
6. Otras inversiones	11560			
VI. Activos por impuesto diferido	11600		135.794,04	87.177,68
VII. Deudas comerciales no corrientes	11700			

(1) Marque la casilla correspondiente según exprese las cifras en unidades, miles o millones de euros. Todos los documentos que integran las cuentas anuales deben elaborarse en la misma unidad.
 (2) Ejercicio al que van referidas las cuentas anuales.
 (3) Ejercicio anterior.

BALANCE DE SITUACIÓN NORMAL

B1.2

NIF: A21330907		Espacio destinado para las firmas de los administradores		
DENOMINACIÓN SOCIAL: <u>HUIDISA DESARROLLO INDUSTRIAL SA</u>				
ACTIVO		NOTAS DE LA MEMORIA	EJERCICIO 2020 (1)	EJERCICIO 2019 (2)
B) ACTIVO CORRIENTE	12000		7.951.119,31	6.458.034,65
I. Activos no corrientes mantenidos para la venta	12100			
II. Existencias	12200		2.519.248,58	1.797.918,83
1. Comerciales	12210			
2. Materias primas y otros aprovisionamientos	12220		157.629,84	131.425,47
a) Materias primas y otros aprovisionamientos a largo plazo	12221			
b) Materias primas y otros aprovisionamientos a corto plazo	12222		157.629,84	131.425,47
3. Productos en curso	12230			
a) De ciclo largo de producción	12231			
b) De ciclo corto de producción	12232			
4. Productos terminados	12240		2.361.618,74	1.666.493,36
a) De ciclo largo de producción	12241			
b) De ciclo corto de producción	12242		2.361.618,74	1.666.493,36
5. Subproductos, residuos y materiales recuperados	12250			
6. Anticipos a proveedores	12260			
III. Deudores comerciales y otras cuentas a cobrar	12300		2.821.421,99	3.100.785,98
1. Clientes por ventas y prestaciones de servicios	12310		2.519.634,67	2.867.458,00
a) Clientes por ventas y prestaciones de servicios a largo plazo	12311			
b) Clientes por ventas y prestaciones de servicios a corto plazo	12312		2.519.634,67	2.867.458,00
2. Clientes empresas del grupo y asociadas	12320			
3. Deudores varios	12330		4.532,56	9,53
4. Personal	12340			
5. Activos por impuesto corriente	12350		228.641,84	152.038,24
6. Otros créditos con las Administraciones Públicas	12360		68.612,92	81.280,21
7. Accionistas (socios) por desembolsos exigidos	12370			
IV. Inversiones en empresas del grupo y asociadas a corto plazo	12400		8.656,28	8.152,14
1. Instrumentos de patrimonio	12410			
2. Créditos a empresas	12420			
3. Valores representativos de deuda	12430			
4. Derivados	12440			
5. Otros activos financieros	12450		8.656,28	8.152,14
6. Otras inversiones	12460			
<p>(1) Ejercicio al que van referidas las cuentas anuales. (2) Ejercicio anterior.</p>				

BALANCE DE SITUACIÓN NORMAL

B1.3

NIF: A21330907		Espacio destinado para las firmas de los administradores		
DENOMINACIÓN SOCIAL: <u>HUDISA DESARROLLO INDUSTRIAL, SA</u>				
ACTIVO		NOTAS DE LA MEMORIA	EJERCICIO 2020 (1)	EJERCICIO 2019 (2)
V. Inversiones financieras a corto plazo	12500		4.831,78	4.666,41
1. Instrumentos de patrimonio	12510			
2. Créditos a empresas	12520			
3. Valores representativos de deuda	12530			
4. Derivados	12540			
5. Otros activos financieros	12550		4.831,78	4.666,41
6. Otras inversiones	12560			
VI. Periodificaciones a corto plazo	12600		11.200,75	9.053,63
VII. Efectivo y otros activos líquidos equivalentes	12700		2.585.759,93	1.537.457,66
1. Tesorería	12710		2.585.759,93	1.537.457,66
2. Otros activos líquidos equivalentes	12720			
TOTAL ACTIVO (A + B)	10000		12.878.958,19	11.833.626,13
(1) Ejercicio al que van referidas las cuentas anuales. (2) Ejercicio anterior.				

BALANCE DE SITUACIÓN NORMAL

B2.1

NIF: <u>A21330907</u>		Espacio destinado para las firmas de los administradores		
DENOMINACIÓN SOCIAL: <u>HUDISA DESARROLLO INDUSTRIAL, SA</u>				
PATRIMONIO NETO Y PASIVO		NOTAS DE LA MEMORIA	EJERCICIO 2020 (1)	EJERCICIO 2019 (2)
A) PATRIMONIO NETO	20000		8.473.671,44	6.709.322,66
A-1) Fondos propios	21000		7.763.377,59	6.493.435,57
I. Capital	21100		1.743.739,80	1.743.739,80
1. Capital escriturado	21110		1.743.739,80	1.743.739,80
2. (Capital no exigido)	21120			
II. Prima de emisión	21200			
III. Reservas	21300		4.750.577,42	3.733.134,90
1. Legal y estatutarias	21310		379.610,04	379.610,04
2. Otras reservas	21320		3.991.901,75	3.038.958,05
3. Reserva de revalorización	21330			
4. Reserva de capitalización	21350		379.085,63	314.566,90
IV. (Acciones y participaciones en patrimonio propias)	21400			
V. Resultados de ejercicios anteriores	21500			
1. Remanente	21510			
2. (Resultados negativos de ejercicios anteriores)	21520			
VI. Otras aportaciones de socios	21600			
VII. Resultado del ejercicio	21700		1.269.060,37	1.016.560,78
VIII. (Dividendo a cuenta)	21800			
IX. Otros instrumentos de patrimonio neto	21900			
A-2) Ajustes por cambios de valor	22000			
I. Activos financieros disponibles para la venta	22100			
II. Operaciones de cobertura	22200			
III. Activos no corrientes y pasivos vinculados, mantenidos para la venta	22300			
IV. Diferencia de conversión	22400			
V. Otros	22500			
A-3) Subvenciones, donaciones y legados recibidos	23000		710.293,85	215.887,09
B) PASIVO NO CORRIENTE	31000		2.032.495,80	2.162.158,19
I. Provisiones a largo plazo	31100			
1. Obligaciones por prestaciones a largo plazo al personal	31110			
2. Actuaciones medioambientales	31120			
3. Provisiones por reestructuración	31130			
4. Otras provisiones	31140			
II. Deudas a largo plazo	31200		1.795.731,30	2.090.195,90
1. Obligaciones y otros valores negociables	31210			
(1) Ejercicio al que van referidas las cuentas anuales. (2) Ejercicio anterior.				

BALANCE DE SITUACIÓN NORMAL

B2.2

NIF: A21330907				
DENOMINACIÓN SOCIAL: HUDISA DESARROLLO INDUSTRIAL SA		Espacio destinado para las firmas de los administradores		
PATRIMONIO NETO Y PASIVO		NOTAS DE LA MEMORIA	EJERCICIO 2020 (1)	EJERCICIO 2019 (2)
2. Deudas con entidades de crédito	31220		1.795.731,30	2.090.195,90
3. Acreedores por arrendamiento financiero	31230			
4. Derivados	31240			
5. Otros pasivos financieros	31250			
III. Deudas con empresas del grupo y asociadas a largo plazo	31300			
IV. Pasivos por impuesto diferido	31400		236.764,50	71.962,29
V. Periodificaciones a largo plazo	31500			
VI. Acreedores comerciales no corrientes	31600			
VII. Deuda con características especiales a largo plazo	31700			
C) PASIVO CORRIENTE	32000		2.372.790,95	2.962.145,28
I. Pasivos vinculados con activos no corrientes mantenidos para la venta	32100			
II. Provisiones a corto plazo	32200		13.150,64	
1. Provisiones por derechos de emisión de gases de efecto invernadero	32210			
2. Otras provisiones	32220		13.150,64	
III. Deudas a corto plazo	32300		1.188.650,09	1.544.705,84
1. Obligaciones y otros valores negociables	32310			
2. Deudas con entidades de crédito	32320		1.088.294,08	820.277,08
3. Acreedores por arrendamiento financiero	32330			
4. Derivados	32340			
5. Otros pasivos financieros	32350		100.365,01	724.428,76
IV. Deudas con empresas del grupo y asociadas a corto plazo	32400			
V. Acreedores comerciales y otras cuentas a pagar	32500		1.170.981,22	1.417.439,44
1. Proveedores	32510		185.629,92	298.749,85
a) Proveedores a largo plazo	32511			
b) Proveedores a corto plazo	32512		185.629,92	298.749,85
2. Proveedores, empresas del grupo y asociadas	32520		286.314,02	225.915,69
3. Acreedores varios	32530		664.340,00	860.035,38
4. Personal (remuneraciones pendientes de pago)	32540		9.542,80	9.338,30
5. Pasivos por impuesto corriente	32550			
6. Otras deudas con las Administraciones Públicas	32560		23.172,38	20.269,69
7. Anticipos de clientes	32570		1.982,10	3.130,53
VI. Periodificaciones a corto plazo	32600			
VII. Deuda con características especiales a corto plazo	32700			
TOTAL PATRIMONIO NETO Y PASIVO (A + B + C)	30000		12.878.958,19	11.833.626,13
(1) Ejercicio al que van referidas las cuentas anuales.				
(2) Ejercicio anterior.				

CUENTA DE PÉRDIDAS Y GANANCIAS ABREVIADA

PA

NIF: A21330907		Espacio destinado para las firmas de los administradores		
DENOMINACIÓN SOCIAL:				
HIDISA DESARROLLO INDUSTRIAL SA				
(DEBE) / HABER		NOTAS DE LA MEMORIA	EJERCICIO 2020 (1)	EJERCICIO 2019 (2)
1. Importe neto de la cifra de negocios	40100		13.561.106,24	15.114.040,24
2. Variación de existencias de productos terminados y en curso de fabricación	40200		695.418,51	-965.630,88
3. Trabajos realizados por la empresa para su activo	40300			
4. Aprovisionamientos	40400		-8.799.964,45	-8.552.631,26
5. Otros ingresos de explotación	40500		258.647,80	165.687,97
6. Gastos de personal	40600		-570.098,83	-534.071,90
7. Otros gastos de explotación	40700		-3.024.884,57	-3.138.761,77
8. Amortización del inmovilizado	40800		-571.917,13	-586.334,66
9. Imputación de subvenciones de inmovilizado no financiero y otras	40900		34.666,92	40.408,80
10. Excesos de provisiones	41000			
11. Deterioro y resultado por enajenaciones del inmovilizado	41100		-30.770,14	-122.541,21
12. Diferencia negativa de combinaciones de negocio	41200			
13. Otros resultados	41300		-26.713,20	-10.497,89
A) RESULTADO DE EXPLOTACIÓN (1 + 2 + 3 + 4 + 5 + 6 + 7 + 8 + 9 + 10 + 11 + 12 + 13)	49100		1.525.491,15	1.409.667,49
14. Ingresos financieros	41400		2.095,18	2.991,33
a) Imputación de subvenciones, donaciones y legados de carácter financiero	41430			
b) Otros ingresos financieros	41490		2.095,18	2.991,33
15. Gastos financieros	41500		-65.246,06	-71.498,80
16. Variación de valor razonable en instrumentos financieros	41600			
17. Diferencias de cambio	41700			
18. Deterioro y resultado por enajenaciones de instrumentos financieros	41800			
19. Otros ingresos y gastos de carácter financiero	42100			
a) Incorporación al activo de gastos financieros	42110			
b) Ingresos financieros derivados de convenios de acreedores	42120			
c) Resto de ingresos y gastos	42130			
B) RESULTADO FINANCIERO (14 + 15 + 16 + 17 + 18 + 19)	49200		-63.150,88	-68.507,47
C) RESULTADO ANTES DE IMPUESTOS (A + B)	49300		1.462.340,27	1.341.160,02
20. Impuestos sobre beneficios	41900		-193.279,90	-324.599,24
D) RESULTADO DEL EJERCICIO (C + 20)	49500		1.269.060,37	1.016.560,78
(1) Ejercicio al que van referidas las cuentas anuales. (2) Ejercicio anterior.				

ESTADO DE CAMBIOS EN EL PATRIMONIO NETO NORMAL
A) Estado de ingresos y gastos reconocidos en el ejercicio

PN1

NIF: A21330907			
DENOMINACIÓN SOCIAL: <u>HUDISA DESARROLLO INDUSTRIAL SA</u>		Espacio destinado para las firmas de los administradores	
	NOTAS DE LA MEMORIA	EJERCICIO 2020 (1)	EJERCICIO 2019 (2)
A) RESULTADO DE LA CUENTA DE PÉRDIDAS Y GANANCIAS	59100	1.269.060,37	1.016.560,78
INGRESOS Y GASTOS IMPUTADOS DIRECTAMENTE AL PATRIMONIO NETO			
I. Por valoración de instrumentos financieros	50010		
1. Activos financieros disponibles para la venta	50011		
2. Otros ingresos/gastos	50012		
II. Por coberturas de flujos de efectivo	50020		
III. Subvenciones, donaciones y legados recibidos	50030	693.876,00	
IV. Por ganancias y pérdidas actuariales y otros ajustes	50040	881,00	-4962,77
V. Por activos no corrientes y pasivos vinculados, mantenidos para la venta	50050		
VI. Diferencias de conversión	50060		
VII. Efecto impositivo	50070	-173.469,00	
B) Total ingresos y gastos imputados directamente en el patrimonio neto (I + II + III + IV +V+VI+VII)	59200	521.288,00	-4962,77
TRANSFERENCIAS A LA CUENTA DE PÉRDIDAS Y GANANCIAS			
VIII. Por valoración de instrumentos financieros	50080		
1. Activos financieros disponibles para la venta	50081		
2. Otros ingresos/gastos	50082		
IX. Por coberturas de flujos de efectivo	50090		
X. Subvenciones, donaciones y legados recibidos	50100	-34.667,00	-40408,80
XI. Por activos no corrientes y pasivos vinculados, mantenidos para la venta	50110		
XII. Diferencias de conversión	50120		
XIII. Efecto impositivo	50130	8.667,00	10102,20
C) Total transferencias a la cuenta de pérdidas y ganancias (VIII + IX + X + XI+ XII+ XIII)	59300	-26.000,00	-30306,60
TOTAL DE INGRESOS Y GASTOS RECONOCIDOS (A + B + C)	59400	1.764.348,37	1.016.560,78
<p>(1) Ejercicio al que van referidas las cuentas anuales. (2) Ejercicio anterior.</p>			

ESTADO DE CAMBIOS EN EL PATRIMONIO NETO NORMAL
B) Estado total de cambios en el patrimonio neto

PN2.1

NIF: A21330907		Espacio destinado para las firmas de los administradores		
DENOMINACIÓN SOCIAL: HUDISA DESARROLLO INDUSTRIAL SA				
		CAPITAL		PRIMA DE EMISIÓN
		ESCRITURADO	(NO EXIGIDO)	
		01	02	
A) SALDO, FINAL DEL EJERCICIO 2018 (1)	511	1.743.739,80		
I. Ajustes por cambios de criterio del ejercicio 2018 (1) y anteriores	512			
II. Ajustes por errores del ejercicio 2018 (1) y anteriores	513			
B) SALDO AJUSTADO, INICIO DEL EJERCICIO 2019 (2)	514	1.743.739,80		
I. Total Ingresos y gastos reconocidos	515			
II. Operaciones con socios o propietarios	516			
1. Aumentos de capital	517			
2. (-) Reducciones de capital	518			
3. Conversión de pasivos financieros en patrimonio neto (conversión de obligaciones, condonaciones de deudas).	519			
4. (-) Distribución de dividendos	520			
5. Operaciones con acciones o participaciones propias (netas)	521			
6. Incremento (reducción) de patrimonio neto resultante de una combinación de negocios	522			
7. Otras operaciones con socios o propietarios	523			
III. Otras variaciones del patrimonio neto	524			
1. Movimiento de la Reserva de Revalorización (4)	531			
2. Otras variaciones.	532			
C) SALDO, FINAL DEL EJERCICIO 2019 (2)	511	1.743.739,80		
I. Ajustes por cambios de criterio en el ejercicio 2019 (2)	512			
II. Ajustes por errores del ejercicio 2019 (2)	513			
D) SALDO AJUSTADO, INICIO DEL EJERCICIO 2020 (3)	514	1.743.739,80		
I. Total ingresos y gastos reconocidos	515			
II. Operaciones con socios o propietarios	516			
1. Aumentos de capital	517			
2. (-) Reducciones de capital	518			
3. Conversión de pasivos financieros en patrimonio neto (conversión de obligaciones, condonaciones de deudas).	519			
4. (-) Distribución de dividendos	520			
5. Operaciones con acciones o participaciones propias (netas)	521			
6. Incremento (reducción) de patrimonio neto resultante de una combinación de negocios	522			
7. Otras operaciones con socios o propietarios	523			
III. Otras variaciones del patrimonio neto	524			
1. Movimiento de la Reserva de Revalorización (4)	531			
2. Otras variaciones.	532			
E) SALDO, FINAL DEL EJERCICIO 2020 (3)	525	1.743.739,80		

CONTINUA EN LA PAGINA PN2.2

(1) Ejercicio N-2.
(2) Ejercicio anterior al que van referidas las cuentas anuales (N-1).
(3) Ejercicio al que van referidas las cuentas anuales (N).
(4) Reserva de Revalorización de la Ley 16/2012, de 27 de diciembre. Las empresas acogidas a disposiciones de revalorización distintas de la Ley 16/2012, deberán detallar la norma legal en la que se basan.

ESTADO DE CAMBIOS EN EL PATRIMONIO NETO NORMAL
B) Estado total de cambios en el patrimonio neto

PN2.2

NIF: A21330907		Espacio destinado para las firmas de los administradores		
DENOMINACIÓN SOCIAL: HUDISA DESARROLLO INDUSTRIAL SA				
		RESERVAS	(ACCIONES Y PARTICIPACIONES EN PATRIMONIO PROPIAS)	RESULTADOS DE EJERCICIOS ANTERIORES
		04	05	06
A) SALDO, FINAL DEL EJERCICIO 2018 (1)	511	3.088.147,66		
I. Ajustes por cambios de criterio del ejercicio 2018 (1) y anteriores	512			
II. Ajustes por errores del ejercicio 2018 (1) y anteriores	513			
B) SALDO AJUSTADO, INICIO DEL EJERCICIO 2019 (2)	514	3.088.147,66		
I. Total ingresos y gastos reconocidos	515			
II. Operaciones con socios o propietarios	516			
1. Aumentos de capital	517			
2. (-) Reducciones de capital	518			
3. Conversión de pasivos financieros en patrimonio neto (conversión de obligaciones, condonaciones de deudas).	519			
4. (-) Distribución de dividendos	520			
5. Operaciones con acciones o participaciones propias (netas)	521			
6. Incremento (reducción) de patrimonio neto resultante de una combinación de negocios.	522			
7. Otras operaciones con socios o propietarios	523			
III. Otras variaciones del patrimonio neto	524	644.987,33		
1. Movimiento de la Reserva de Revalorización (4)	531			
2. Otras variaciones.	532	644.987,33		
C) SALDO, FINAL DEL EJERCICIO 2019 (2)	511	3.733.134,99		
I. Ajustes por cambios de criterio en el ejercicio 2019 (2)	512			
II. Ajustes por errores del ejercicio 2019 (2)	513			
D) SALDO AJUSTADO, INICIO DEL EJERCICIO 2020 (3)	514	3.733.134,99		
I. Total ingresos y gastos reconocidos	515			
II. Operaciones con socios o propietarios	516			
1. Aumentos de capital	517			
2. (-) Reducciones de capital	518			
3. Conversión de pasivos financieros en patrimonio neto (conversión de obligaciones, condonaciones de deudas).	519			
4. (-) Distribución de dividendos	520			
5. Operaciones con acciones o participaciones propias (netas)	521			
6. Incremento (reducción) de patrimonio neto resultante de una combinación de negocios.	522			
7. Otras operaciones con socios o propietarios	523			
III. Otras variaciones del patrimonio neto	524	1.017.442,43		
1. Movimiento de la Reserva de Revalorización (4)	531			
2. Otras variaciones.	532	1.017.442,43		
E) SALDO, FINAL DEL EJERCICIO 2020 (3)	525	4.750.577,42		

VIENE DE LA PÁGINA PN2.1

CONTINUA EN LA PÁGINA PN2.3

(1) Ejercicio N-2.
(2) Ejercicio anterior al que van referidas las cuentas anuales (N-1).
(3) Ejercicio al que van referidas las cuentas anuales (N).
(4) Reserva de Revalorización de la Ley 16/2012, de 27 de diciembre. Las empresas acogidas a disposiciones de revalorización distintas de la Ley 16/2012, deberán detallar la norma legal en la que se basan.

ESTADO DE CAMBIOS EN EL PATRIMONIO NETO NORMAL
B) Estado total de cambios en el patrimonio neto

PN2.3

NIF: A21330907				
DENOMINACIÓN SOCIAL: HUDISA DESARROLLO INDUSTRIAL SA		Espacio destinado para las firmas de los administradores		
		OTRAS APORTACIONES DE SOCIOS	RESULTADO DEL EJERCICIO	(DIVIDENDO A CUENTA)
		07	08	09
A) SALDO, FINAL DEL EJERCICIO 2018 (1)	511		649.950,10	
I. Ajustes por cambios de criterio del ejercicio 2018 (1) y anteriores	512			
II. Ajustes por errores del ejercicio 2018 (1) y anteriores	513			
B) SALDO AJUSTADO, INICIO DEL EJERCICIO 2019 (2)	514		649.950,10	
I. Total ingresos y gastos reconocidos	515		1.016.560,78	
II. Operaciones con socios o propietarios	516			
1. Aumentos de capital	517			
2. (-) Reducciones de capital	518			
3. Conversión de pasivos financieros en patrimonio neto (conversión de obligaciones, condonaciones de deudas).	519			
4. (-) Distribución de dividendos	520			
5. Operaciones con acciones o participaciones propias (netas)	521			
6. Incremento (reducción) de patrimonio neto resultante de una combinación de negocios	522			
7. Otras operaciones con socios o propietarios	523			
III. Otras variaciones del patrimonio neto	524		-649.950,10	
1. Movimiento de la Reserva de Revalorización (4)	531			
2. Otras variaciones.	532		-649.950,10	
C) SALDO, FINAL DEL EJERCICIO 2019 (2)	511		1.016.560,78	
I. Ajustes por cambios de criterio en el ejercicio 2019 (2)	512			
II. Ajustes por errores del ejercicio 2019 (2)	513			
D) SALDO AJUSTADO, INICIO DEL EJERCICIO 2020 (3)	514		1.016.560,78	
I. Total ingresos y gastos reconocidos	515		1.269.060,37	
II. Operaciones con socios o propietarios	516			
1. Aumentos de capital	517			
2. (-) Reducciones de capital	518			
3. Conversión de pasivos financieros en patrimonio neto (conversión de obligaciones, condonaciones de deudas).	519			
4. (-) Distribución de dividendos	520			
5. Operaciones con acciones o participaciones propias (netas)	521			
6. Incremento (reducción) de patrimonio neto resultante de una combinación de negocios	522			
7. Otras operaciones con socios o propietarios	523			
III. Otras variaciones del patrimonio neto	524		-1.016.560,78	
1. Movimiento de la Reserva de Revalorización (4)	531			
2. Otras variaciones.	532		-1.016.560,78	
E) SALDO, FINAL DEL EJERCICIO 2020 (3)	525		1.269.060,37	

VIENE DE LA PÁGINA PN2.2

CONTIENE EN LA PÁGINA PN2.4

(1) Ejercicio N-2.
(2) Ejercicio anterior al que ven referidas las cuentas anuales (N-1).
(3) Ejercicio al que ven referidas las cuentas anuales (N).
(4) Reserva de Revalorización de la Ley 18/2012, de 27 de diciembre. Las empresas acogidas a disposiciones de revalorización distintas de la Ley 16/2012, deberán detallar la norma legal en la que se basan.

ESTADO DE CAMBIOS EN EL PATRIMONIO NETO NORMAL
B) Estado total de cambios en el patrimonio neto

PN2.4

NIF: A21330907		Espacio destinado para las firmas de los administradores		
DENOMINACIÓN SOCIAL: HUDISA DESARROLLO INDUSTRIAL SA				
		OTROS INSTRUMENTOS DE PATRIMONIO NETO	AJUSTES POR CAMBIOS DE VALOR	SUBVENCIONES, DONACIONES Y LEGADOS RECIBIDOS
		10	11	12
A) SALDO, FINAL DEL EJERCICIO 2018 (1)	511			246.193,69
I. Ajustes por cambios de criterio del ejercicio 2018 (1) y anteriores	512			
II. Ajustes por errores del ejercicio 2018 (1) y anteriores	513			
B) SALDO AJUSTADO, INICIO DEL EJERCICIO 2019 (2)	514			246.193,69
I. Total Ingresos y gastos reconocidos	515			
II. Operaciones con socios o propietarios	516			
1. Aumentos de capital	517			
2. (-) Reducciones de capital	518			
3. Conversión de pasivos financieros en patrimonio neto (conversión de obligaciones, condonaciones de deudas).	519			
4. (-) Distribución de dividendos	520			
5. Operaciones con acciones o participaciones propias (netas)	521			
6. Incremento (reducción) de patrimonio neto resultante de una combinación de negocios	522			
7. Otras operaciones con socios o propietarios	523			
III. Otras variaciones del patrimonio neto	524			-30.306,60
1. Movimiento de la Reserva de Revalorización (4)	531			
2. Otras variaciones.	532			-30.306,60
C) SALDO, FINAL DEL EJERCICIO 2019 (2)	511			215.887,09
I. Ajustes por cambios de criterio en el ejercicio 2019 (2)	512			
II. Ajustes por errores del ejercicio 2019 (2)	513			
D) SALDO AJUSTADO, INICIO DEL EJERCICIO 2020 (3)	514			215.887,09
I. Total ingresos y gastos reconocidos	515			
II. Operaciones con socios o propietarios	516			
1. Aumentos de capital	517			
2. (-) Reducciones de capital	518			
3. Conversión de pasivos financieros en patrimonio neto (conversión de obligaciones, condonaciones de deudas).	519			
4. (-) Distribución de dividendos	520			
5. Operaciones con acciones o participaciones propias (netas)	521			
6. Incremento (reducción) de patrimonio neto resultante de una combinación de negocios	522			
7. Otras operaciones con socios o propietarios	523			
III. Otras variaciones del patrimonio neto	524			494.406,76
1. Movimiento de la Reserva de Revalorización (4)	531			
2. Otras variaciones.	532			494.406,76
E) SALDO, FINAL DEL EJERCICIO 2020 (3)	525			710.293,85

VIENE DE LA PÁGINA PN2.3

CONTINUA EN LA PÁGINA PN2.5

(1) Ejercicio N-2.
(2) Ejercicio anterior al que van referidos las cuentas anuales (N-1).
(3) Ejercicio al que van referidas las cuentas anuales (N).
(4) Reserva de Revalorización de la Ley 18/2012, de 27 de diciembre. Las empresas acogidas a disposiciones de revalorización distintas de la Ley 18/2012, deberán detallar la norma legal en la que se basan.

ESTADO DE CAMBIOS EN EL PATRIMONIO NETO NORMAL
B) Estado total de cambios en el patrimonio neto

PN2.5

NIF: A21330907			
DENOMINACIÓN SOCIAL: HUDISA DESARROLLO INDUSTRIAL SA		Espacio destinado para las firmas de los administradores	
		TOTAL	
		13	
A) SALDO, FINAL DEL EJERCICIO 2018 (1)	511		5.728.031,25
I. Ajustes por cambios de criterio del ejercicio 2018 (1) y anteriores	512		
II. Ajustes por errores del ejercicio 2018 (1) y anteriores	513		
B) SALDO AJUSTADO, INICIO DEL EJERCICIO 2019 (2)	514		5.728.031,25
I. Total ingresos y gastos reconocidos	515		1.016.560,78
II. Operaciones con socios o propietarios	516		
1. Aumentos de capital	517		
2. (-) Reducciones de capital	518		
3. Conversión de pasivos financieros en patrimonio neto (conversión de obligaciones, condonaciones de deudas).	519		
4. (-) Distribución de dividendos	520		
5. Operaciones con acciones o participaciones propias (netas)	521		
6. Incremento (reducción) de patrimonio neto resultante de una combinación de negocios.	522		
7. Otras operaciones con socios o propietarios	523		
III. Otras variaciones del patrimonio neto	524		-35.269,37
1. Movimiento de la Reserva de Revalorización (4)	531		
2. Otras variaciones.	532		-35.269,37
C) SALDO, FINAL DEL EJERCICIO 2019 (2)	511		6.709.322,66
I. Ajustes por cambios de criterio en el ejercicio 2019 (2)	512		
II. Ajustes por errores del ejercicio 2019 (2)	513		
D) SALDO AJUSTADO, INICIO DEL EJERCICIO 2020 (3)	514		6.709.322,66
I. Total ingresos y gastos reconocidos	515		1.269.060,37
II. Operaciones con socios o propietarios	516		
1. Aumentos de capital	517		
2. (-) Reducciones de capital	518		
3. Conversión de pasivos financieros en patrimonio neto (conversión de obligaciones, condonaciones de deudas).	519		
4. (-) Distribución de dividendos	520		
5. Operaciones con acciones o participaciones propias (netas)	521		
6. Incremento (reducción) de patrimonio neto resultante de una combinación de negocios.	522		
7. Otras operaciones con socios o propietarios	523		
III. Otras variaciones del patrimonio neto	524		495.288,41
1. Movimiento de la Reserva de Revalorización (4)	531		
2. Otras variaciones.	532		495.288,41
E) SALDO, FINAL DEL EJERCICIO 2020 (3)	525		8.473.671,44

VIENE DE LA PÁGINA PN2.4

(1) Ejercicio N-2.
(2) Ejercicio anterior al que van referidas las cuentas anuales (N-1).
(3) Ejercicio al que van referidas las cuentas anuales (N).
(4) Reserva de Revalorización de la Ley 16/2012, de 27 de diciembre. Las empresas acogidas a disposiciones de revalorización distintas de la Ley 16/2012, deberán detallar la norma legal en la que se basan.

ESTADO DE CAMBIOS EN EL PATRIMONIO NETO NORMAL
B) Estado total de cambios en el patrimonio neto

NIF:	CAPITAL		PRIMA DE EMISIÓN	RESERVAS	ACCIONES Y PARTICIPACIONES EN PATRIMONIO PROPIAS	RESULTADOS DE EJERCICIOS ANTERIORES	OTRAS APORTACIONES DE SOCIOS	RESULTADO DEL EJERCICIO	DIVIDENDO (DIVIDENDO A CUENTA)	OTROS INSTRUMENTOS DE PATRIMONIO NETO	AJUSTES POR CAMBIOS DE VALOR	SUBVENCIÓNES, DONACIONES Y LEGADOS RECIBIDOS	TOTAL
	ESCRITURADO	(NO EXIGIDO)											
A) SALDO, FINAL DEL EJERCICIO 2018 (1)	511	1.743.739,80	05	3.088.147,96	06	08	09	10	11	12	13	5.725.031,25	
I. Ajustes por cambios de criterio del ejercicio 2019 (1) y anteriores (1)	512												
II. Ajustes por errores del ejercicio 2018 (1)	513												
B) SALDO AJUSTADO, INICIO DEL EJERCICIO 2019 (2)	514	1.743.739,80		3.088.147,96		649.550,10		1.016.550,78				5.728.031,25	
I. Total ingresos y gastos reconocidos	515											1.016.550,78	
II. Operaciones con socios o propietarios	516												
1. Aumentos de capital	517												
2. (-) Reducciones de capital	518												
3. Conversión de pasivos financieros en patrimonio neto (conversión de obligaciones, condonaciones de deudas)	519												
4. (-) Distribución de dividendos	520												
5. Operaciones con acciones o participaciones propias (netas)	521												
6. Incremento (reducción) de patrimonio neto resultante de una combinación de negocios	522												
7. Otras operaciones con socios o propietarios	523			644.557,33								-30.335,63	
III. Otras variaciones del patrimonio neto	524												
1. Movimiento de la Reserva de Revalorización (4)	525												
2. Otras variaciones	532			64.387,33								-30.306,50	
C) SALDO, FINAL DEL EJERCICIO 2019 (2)	511	1.743.739,80		3.753.134,99		1.016.550,78		1.016.550,78				6.708.332,96	
I. Ajustes por cambios de criterio en el ejercicio 2020 (2)	512												
II. Ajustes por errores del ejercicio 2019 (2)	513												
D) SALDO AJUSTADO, INICIO DEL EJERCICIO 2020 (3)	514	1.743.739,80		3.753.134,99		1.016.550,78		1.259.050,37				5.709.322,66	
I. Total ingresos y gastos reconocidos	515											1.259.050,37	
II. Operaciones con socios o propietarios	516												
1. Aumentos de capital	517												
2. (-) Reducciones de capital	518												
3. Conversión de pasivos financieros en patrimonio neto (conversión de obligaciones, condonaciones de deudas)	519												
4. (-) Distribución de dividendos	520												
5. Operaciones con acciones o participaciones propias (netas)	521												
6. Incremento (reducción) de patrimonio neto resultante de una combinación de negocios	522												
7. Otras operaciones con socios o propietarios	523			1.017.442,43								494.406,76	
III. Otras variaciones del patrimonio neto	524												
1. Movimiento de la Reserva de Revalorización (4)	531			1.017.442,43								494.406,76	
2. Otras variaciones	532			4.750.577,42								7.10.293,65	
E) SALDO, FINAL DEL EJERCICIO 2020 (3)	525	1.743.739,80		4.750.577,42		1.259.050,37		1.259.050,37				8.473.671,44	

(1) Ejercicio N-2.
 (2) Ejercicio anterior al que van referidas las cuentas anuales (N-1).
 (3) Ejercicio al que van referidas las cuentas anuales (N).
 (4) Reserva de Revalorización de la Ley 16/2012, de 27 de diciembre. Las empresas acogidas a disposiciones de revalorización distintas de la Ley 16/2012 deberán detallar la norma legal en la que se basen.

ESTADO DE FLUJOS DE EFECTIVO NORMAL

F1.1

NIF: A21330907			
DENOMINACIÓN SOCIAL: <u>HUDISA DESARROLLO INDUSTRIAL SA</u>		Espacio destinado para las firmas de los administradores	
	NOTAS DE LA MEMORIA	EJERCICIO 2020 (1)	EJERCICIO 2019 (2)
A) FLUJOS DE EFECTIVO DE LAS ACTIVIDADES DE EXPLOTACIÓN			
1. Resultado del ejercicio antes de impuestos	61100	1.462.340,27	1.341.160,02
2. Ajustes del resultado	61200	995.260,00	849.218,00
a) Amortización del inmovilizado (+)	61201	571.917,00	586.335,00
b) Correcciones valorativas por deterioro (+/-)	61202	363.207,00	117.206,00
c) Variación de provisiones (+/-)	61203		
d) Imputación de subvenciones (-)	61204	-34.667,00	-40.409,00
e) Resultados por bajas y enajenaciones del inmovilizado (+/-)	61205	30.770,00	122.541,00
f) Resultados por bajas y enajenaciones de instrumentos financieros (+/-)	61206		
g) Ingresos financieros (-)	61207	-2.095,00	-2.991,00
h) Gastos financieros (+)	61208	65.246,00	71.498,00
i) Diferencias de cambio (+/-)	61209		
j) Variación de valor razonable en instrumentos financieros (+/-)	61210		
k) Otros ingresos y gastos (-/+)	61211	882,00	-4.962,00
3. Cambios en el capital corriente	61300	-1.588.757,00	896.238,00
a) Existencias (+/-)	61301	-1.110.610,00	1.225.334,00
b) Deudores y otras cuentas para cobrar (+/-)	61302	624.137,00	-390.928,00
c) Otros activos corrientes (+/-)	61303	-2.817,00	31.435,00
d) Acreedores y otras cuentas para pagar (+/-)	61304	-488.354,00	392.462,00
e) Otros pasivos corrientes (+/-)	61305	-610.913,00	-362.065,00
f) Otros activos y pasivos no corrientes (+/-)	61306		
4. Otros flujos de efectivo de las actividades de explotación	61400	-391.020,00	-386.873,00
a) Pagos de intereses (-)	61401	-74.615,00	-80.377,00
b) Cobros de dividendos (+)	61402		
c) Cobros de intereses (+)	61403	2.095,00	2.991,00
d) Cobros (pagos) por impuesto sobre beneficios (+/-)	61404	-318.500,00	-309.487,00
e) Otros pagos (cobros) (-/+)	61405		
5. Flujos de efectivo de las actividades de explotación (1 + 2 + 3 + 4)	61500	477.823,27	2.699.743,02
(1) Ejercicio al que van referidas las cuentas anuales.			
(2) Ejercicio anterior.			

ESTADO DE FLUJOS DE EFECTIVO NORMAL

F1.2

NIF: A21330907			
DENOMINACIÓN SOCIAL: HUDISA DESARROLLO INDUSTRIAL,SA			
		Espacio destinado para las firmas de los administradores	
		NOTAS DE LA MEMORIA	EJERCICIO 2020 (1) EJERCICIO 2019 (2)
B) FLUJOS DE EFECTIVO DE LAS ACTIVIDADES DE INVERSIÓN			
6. Pagos por inversiones (-)	62100	106.318,00	-1.145.013,00
a) Empresas del grupo y asociadas	62101		
b) Inmovilizado intangible	62102		
c) Inmovilizado material	62103	-106.318,00	-1.145.013,00
d) Inversiones inmobiliarias	62104		
e) Otros activos financieros	62105		
f) Activos no corrientes mantenidos para venta	62106		
g) Unidad de negocio	62107		
h) Otros activos	62108		
7. Cobros por desinversiones (+)	62200		53.000,00
a) Empresas del grupo y asociadas	62201		
b) Inmovilizado intangible	62202		
c) Inmovilizado material	62203		53.000,00
d) Inversiones inmobiliarias	62204		
e) Otros activos financieros	62205		
f) Activos no corrientes mantenidos para venta	62206		
g) Unidad de negocio	62207		
h) Otros activos	62208		
8. Flujos de efectivo de las actividades de inversión (6 + 7)	62300	-106.318,00	-1.092.013,00
(1) Ejercicio al que van referidas las cuentas anuales. (2) Ejercicio anterior.			

ESTADO DE FLUJOS DE EFECTIVO NORMAL

F1.3

NIF: A21330907			
DENOMINACIÓN SOCIAL: HUDISA DESARROLLO INDUSTRIAL SA		Espacio destinado para las firmas de los administradores	
	NOTAS DE LA MEMORIA	EJERCICIO 2020 (1)	EJERCICIO 2019 (2)
C) FLUJOS DE EFECTIVO DE LAS ACTIVIDADES DE FINANCIACIÓN			
9. Cobros y pagos por instrumentos de patrimonio	63100	693.876,00	
a) Emisión de instrumentos de patrimonio (+)	63101		
b) Amortización de instrumentos de patrimonio (-)	63102		
c) Adquisición de instrumentos de patrimonio propio (-)	63103		
d) Enajenación de instrumentos de patrimonio propio (+)	63104		
e) Subvenciones, donaciones y legados recibidos (+)	63105	693.876,00	
10. Cobros y pagos por instrumentos de pasivo financiero	63200	-17.079,00	-690.297,00
a) Emisión	63201	651.793,00	462.986,00
1. Obligaciones y otros valores negociables (+)	63202		
2. Deudas con entidades de crédito (+)	63203	651.793,00	462.986,00
3. Deudas con empresas del grupo y asociadas (+)	63204		
4. Deudas con características especiales (+)	63205		
5. Otras deudas (+)	63206		
b) Devolución y amortización de	63207	-668.872,00	-1.153.283,00
1. Obligaciones y otros valores negociables (-)	63208		
2. Deudas con entidades de crédito (-)	63209	-668.872,00	-1.153.283,00
3. Deudas con empresas del grupo y asociadas (-)	63210		
4. Deudas con características especiales (-)	63211		
5. Otras deudas (-)	63212		
11. Pagos por dividendos y remuneraciones de otros instrumentos de patrimonio	63300		
a) Dividendos (-)	63301		
b) Remuneración de otros instrumentos de patrimonio (-)	63302		
12. Flujos de efectivo de las actividades de financiación (9 + 10 + 11)	63400	676.797,00	-690.297,00
D) Efecto de las variaciones de los tipos de cambio	64000		
E) AUMENTO/DISMINUCIÓN NETA DEL EFECTIVO O EQUIVALENTES (5 + 8 + 12 + D)	65000	1.048.302,27	917.433,02
Efectivo o equivalentes al comienzo del ejercicio	65100	1.537.457,66	620.024,77
Efectivo o equivalentes al final del ejercicio	65200	2.585.759,93	1.537.467,66
(1) Ejercicio al que van referidas las cuentas anuales. (2) Ejercicio anterior.			

INFORME DE AUDITORÍA DE CUENTAS ANUALES EMITIDO POR UN AUDITOR INDEPENDIENTE

A los accionistas de HUDISA DESARROLLO INDUSTRIAL, S.A.

Informe sobre las cuentas anuales

Opinión

Hemos auditado las cuentas anuales de HUDISA DESARROLLO INDUSTRIAL, S.A., (la Sociedad), que comprenden el balance a 31 de diciembre de 2020, la cuenta de pérdidas y ganancias, el estado de cambios en el patrimonio neto, el estado de flujos de efectivo y la memoria correspondientes al ejercicio terminado en dicha fecha.

En nuestra opinión, las cuentas anuales adjuntas expresan, en todos los aspectos significativos, la imagen fiel del patrimonio y de la situación financiera de la Sociedad a 31 de diciembre de 2020, así como de sus resultados y flujos de efectivo correspondientes al ejercicio anual terminado en dicha fecha, de conformidad con el marco normativo de información financiera que resulta de aplicación (que se identifica en la nota 2 de la memoria) y, en particular, con los principios y criterios contables contenidos en el mismo.

Fundamento de la opinión

Hemos llevado a cabo nuestra auditoría de conformidad con la normativa reguladora de auditoría de cuentas vigente en España. Nuestras responsabilidades de acuerdo con dichas normas se describen más adelante en la sección *Responsabilidades del auditor en relación con la auditoría* de las cuentas anuales de nuestro informe.

Somos independientes de la Sociedad de conformidad con los requerimientos de ética, incluidos los de independencia, que son aplicables a nuestra auditoría de las cuentas anuales en España según lo exigido por la normativa reguladora de la actividad de auditoría de cuentas. En este sentido, no hemos prestado servicios distintos a los de la auditoría de cuentas ni han concurrido situaciones o circunstancias que, de acuerdo con lo establecido en la citada normativa reguladora, hayan afectado a la necesaria independencia de modo que se haya visto comprometida.

Consideramos que la evidencia de auditoría que hemos obtenido proporciona una base suficiente y adecuada para nuestra opinión.

Aspectos más relevantes de la auditoría

Los aspectos más relevantes de la auditoría son aquellos que, según nuestro juicio profesional, han sido considerados como los riesgos de incorrección material más significativos en nuestra



auditoría de las cuentas anuales del periodo actual. Estos riesgos han sido tratados en el contexto de nuestra auditoría de las cuentas anuales en su conjunto, y en la formación de nuestra opinión sobre éstos, y no expresamos una opinión por separado sobre esos riesgos.

Hemos determinado que no existen riesgos más significativos de incorrección material que se deban comunicar en nuestro informe.

Otra información: Informe de gestión

La otra información comprende exclusivamente el informe de gestión del ejercicio 2020, cuya formulación es responsabilidad de los administradores de la Sociedad y no forma parte integrante de las cuentas anuales.

Nuestra opinión de auditoría sobre las cuentas anuales no cubre el informe de gestión. Nuestra responsabilidad sobre el informe de gestión, de conformidad con lo exigido por la normativa reguladora de la actividad de auditoría de cuentas, consiste en evaluar e informar sobre la concordancia del informe de gestión con las cuentas anuales, a partir del conocimiento de la entidad obtenido en la realización de la auditoría de las citadas cuentas y sin incluir información distinta de la obtenida como evidencia durante la misma. Asimismo, nuestra responsabilidad consiste en evaluar e informar de si el contenido y presentación del informe de gestión son conformes a la normativa que resulta de aplicación. Si, basándonos en el trabajo que hemos realizado, concluimos que existen incorrecciones materiales, estamos obligados a informar de ello.

Sobre la base del trabajo realizado, según lo descrito en el párrafo anterior, la información que contiene el informe de gestión concuerda con la de las cuentas anuales del ejercicio 2020 y su contenido y presentación son conforme a la normativa que resulta de aplicación.

Responsabilidad de los administradores en relación con las cuentas anuales

Los administradores son responsables de formular las cuentas anuales adjuntas, de forma que expresen la imagen fiel del patrimonio, de la situación financiera y de los resultados de la Sociedad, de conformidad con el marco normativo de información financiera aplicable a la entidad en España, y del control interno que consideren necesario para permitir la preparación de cuentas anuales libres de incorrección material, debida a fraude o error.

En la preparación de las cuentas anuales, los administradores son responsables de la valoración de la capacidad de la Sociedad para continuar como empresa en funcionamiento, revelando, según corresponda, las cuestiones relacionadas con la empresa en funcionamiento y utilizando el principio contable de empresa en funcionamiento excepto si los administradores tienen intención de liquidar la sociedad o de cesar sus operaciones, o bien no exista otra alternativa realista.

Responsabilidades del auditor en relación con la auditoría de las cuentas anuales

Nuestros objetivos son obtener una seguridad razonable de que las cuentas anuales en su conjunto están libres de incorrección material, debida a fraude o error, y emitir un informe de auditoría que contiene nuestra opinión. Seguridad razonable es un alto grado de seguridad pero no garantiza que una auditoría realizada de conformidad con la normativa reguladora de auditoría vigente en España siempre detecte una incorrección material cuando existe. Las incorrecciones pueden deberse a

fraude o error y se consideran materiales si, individualmente o de forma agregada, puede preverse razonablemente que influyan en las decisiones económicas que los usuarios toman basándose en las cuentas anuales.

Se incluye a continuación una descripción más detallada de nuestras responsabilidades en relación con la auditoría de las cuentas anuales. Esta descripción es parte integrante de nuestro informe de auditoría

Como parte de una auditoría de conformidad con la normativa reguladora de auditoría de cuentas en España, aplicamos nuestro juicio profesional y mantenemos una actitud de escepticismo profesional durante toda la auditoría. También:

- ✓ Identificamos y valoramos los riesgos de incorrección material en las cuentas anuales, debida a fraude o error, diseñamos y aplicamos procedimientos de auditoría para responder a dichos riesgos y obtenemos evidencia de auditoría suficiente y adecuada para proporcionar una base para nuestra opinión. El riesgo de no detectar una incorrección material debida a fraude es más elevado que en el caso de una incorrección material debida a error, ya que el fraude puede implicar colusión, falsificación, omisiones deliberadas, manifestaciones intencionadamente erróneas, o la elusión del control interno.
- ✓ Obtenemos conocimiento del control interno relevante para la auditoría con el fin de diseñar procedimientos de auditoría que sean adecuados en función de las circunstancias, y no con la finalidad de expresar una opinión sobre la eficacia del control interno de la entidad.
- ✓ Evaluamos si las políticas contables aplicadas son adecuadas y la razonabilidad de las estimaciones contables y la correspondiente información revelada por los administradores.
- ✓ Concluimos sobre si es adecuada la utilización, por los administradores, del principio contable de empresa en funcionamiento y, basándonos en la evidencia de auditoría obtenida, concluimos sobre si existe o no una incertidumbre material relacionada con hechos o con condiciones que pueden generar dudas significativas sobre la capacidad de la Sociedad para continuar como empresa en funcionamiento. Si concluimos que existe una incertidumbre material, se requiere que llamemos la atención en nuestro informe de auditoría sobre la correspondiente información revelada en las cuentas anuales o, si dichas revelaciones no son adecuadas, que expresemos una opinión modificada. Nuestras conclusiones se basan en la evidencia de auditoría obtenida hasta la fecha de nuestro informe de auditoría. Sin embargo, los hechos o condiciones futuros pueden ser la causa de que la Sociedad deje de ser una empresa en funcionamiento.
- ✓ Evaluamos la presentación global, la estructura y el contenido de las cuentas anuales, incluida la información revelada, y si las cuentas anuales representan las transacciones y hechos subyacentes de un modo que logran expresar la imagen fiel.
- ✓ Nos comunicamos con los administradores de la entidad en relación con, entre otras cuestiones, el alcance y el momento de realización de la auditoría planificados y los hallazgos significativos de auditoría, así como cualquier deficiencia significativa de control interno que identificamos en el transcurso de la auditoría.



- ✓ Entre los riesgos más significativos, que en su caso, hubieran sido objeto de comunicación a los administradores de la entidad, determinamos los que han sido de la mayor significatividad en la auditoría de las cuentas anuales del periodo actual y que son, en consecuencia, los riesgos considerados más significativos.
- ✓ Describimos esos riesgos, en su caso, en nuestro informe de auditoría, salvo que las disposiciones legales o reglamentarias prohíban revelar públicamente la cuestión.

QLey Auditores Consultores, S.L.

Inscrita en el R.O.A.C. nº S-1880

Enrique Ley Pérez
Huelva, 1 de abril de 2021

HUDISA, S.A. - INFORME DE GESTIÓN 2020

1.-Evolución del negocio y situación de la compañía

En este ejercicio asistimos a un decremento en la cifra de negocios del 10,2% con respecto al año anterior, principalmente motivado por el impacto del COVID-19 en los mercados nacionales e internacionales, traducido en una disminución de la demanda, especialmente en aquellos productos destinados al canal HORECA. A pesar de esta disminución de la cifra de negocio, crecemos en la creación de nuevos mercados y, por ende, de nuestra presencia en los 5 continentes.

En cuanto a los aspectos financieros de la sociedad en este 2020 cabe destacar el incremento del Fondo de Maniobra en un 59,5% con respecto al ejercicio anterior y situándose en este ejercicio 2020 en 5.578.329 €. La sociedad presenta al cierre del ejercicio 2020 un crecimiento en el EBITDA de más del 2,5 % situándose en 2.036.468 €, un crecimiento del Cash Flow del 11,2% alcanzando la cifra de 1.814.704 € y un Patrimonio neto de 8.473.671 €, este crecimiento en los principales ratios financieros se han podido alcanzar, en este ejercicio 2020, gracias al éxito del plan de contingencia establecido para amortiguar los posibles efectos del COVID-19. Dada la situación de financiera de la sociedad podemos afirmar que somos generadores de valor añadido de nuestros accionistas.

En este año se han renovado nuevamente las certificaciones FSSC:22.000, Kosher, Halal, CAAE y SGF, asimismo cabe mención la obtención, en este ejercicio, de las certificaciones IFS y BRC, con lo que se puede afirmar que toda la organización que conforma la sociedad está comprometida con una firme orientación hacia la calidad y la seguridad alimentaria de nuestros productos.

Se han establecido protocolos y un trabajo intenso para evitar la discriminación por razón de raza, género y/o religión, así como para evitar el acoso sexual y de protección a la maternidad, además hemos obtenido una mejora en la evaluación de nuestra certificación *Understanding Responsible Sourcing Audit* que evalúa nuestras prácticas en lo referente a estándares laborales, de salud y seguridad, derechos humanos e integridad corporativa, entre otras.

En cuanto a la protección del medioambiente seguimos trabajando, investigando e invirtiendo para que nuestra actividad tenga el menor impacto posible en nuestra área de influencia.

2. Hechos posteriores

No existen acontecimientos significativos posteriores al cierre del ejercicio que por su relevancia deban ser indicados en las cuentas anuales, sino los correspondientes a la evolución normal del negocio. Tampoco se han producido hechos a la fecha de formulación de las presentes cuentas anuales que afecten al principio de empresa en funcionamiento. **En relación al Covid-19, no se esperan efectos significativos como consecuencia del mismo; la Sociedad está llevando a cabo las gestiones oportu-**

nas con el objeto de hacer frente a la situación y minimizar su impacto, considerando que se trata de una situación coyuntural y que no compromete la aplicación del principio de empresa en funcionamiento

3. Evolución futura

Cabe remarcar que continuaremos en el próximo año con la política de inversiones y modernización de las diferentes líneas de negocio de Hudisa que nos permitan seguir incrementando el nivel de servicios a los accionistas de la compañía y asegurando el cumplimiento de las expectativas de nuestros clientes en cuanto a servicio y calidad de nuestros productos.

Asimismo, continuaremos con la política de optimización de recursos y activos de la empresa, para asegurar los márgenes de rentabilidad de las operaciones de la compañía.


4. Actividades en materia de investigación y desarrollo

Confirmamos nuestro compromiso con la política de mejora en cuanto a calidad y a nuevos productos que se traduzcan en un mayor valor añadido, siendo esta política un pilar fundamental en la sociedad buscando como fin último la diferenciación con nuestra competencia y el aumento de la satisfacción de los mercados y clientes a donde se dirige nuestra actividad.

5. Acciones propias


No existen

En Lepe a 30 de Marzo de 2021



Joaquin Malagón

Gerente



Antonio Tirado

Presidente

CERTIFICACIÓN SOBRE CAMBIO DE REPRESENTANTE DE PERSONA JURÍDICA CONSEJERA (ART. 143 RRM)

D. Diego López Gómez, con DNI nº 29.792.869-A, como representante de la "S.COOP.AND. HORTOFRUTICOLA DE CARTAYA", entidad Secretaria del Consejo de Administración de la mercantil "HUDISA DESARROLLO INDUSTRIAL, S.A." (en adelante HUDISA), con domicilio en Lepe (Huelva), Polígono Industrial La Gravera, 3ª Fase, y C.I.F. A-21.330.907, **CERTIFICA:**

ÚNICO- Que en virtud de acuerdo del Pleno de la **Excma. Diputación de Huelva**, con CIF nº P-2100000E, de fecha de 15 de febrero de 2021, se tuvo por designado como nuevo representante de dicho organismo en su condición de miembro del Consejo de Administración de HUDISA a D. Juan Antonio García García, con DNI nº 29.764.220 N, habiendo aceptado el mismo el nombramiento, en sustitución de D. Ezequiel Ruiz Sánchez, con DNI nº 20.430.847-G, lo que se comunica los efectos previstos en el art. 143 del Reglamento del Registro Mercantil.

Y para que conste, a los efectos oportunos, lo firmo en Huelva, 24 de junio de 2021.

VºBº EL PRESIDENTE



EL SECRETARIO



TESTIMONIO DE LEGITIMACION DE FIRMAS
Don
Notario del Ilustre Colegio de Andalucía,
BOY E. de la legitimidad de las firmas
de D.
Y D.
LAS OFE HABITUALMENTE SAN.
Huelva,
Asiento indicador número

VER DILIGENCIA AL DORSO

TESTIMONIO DE LEGITIMACION DE FIRMAS

Don Tomás Giménez Villanueva
Notario del Ilustre Colegio de Andalucía,
DOY FE de la legitimidad de las firmas
de D. Diego Lopez Gomez
y D. Antonio Tirado Gomez,
POR SERME CONOCIDAS Y ANALOGAS A
LAS QUE HABITUALMENTE USAN.
Huelva, 2 DE AGOSTO DE 2021
Asiento indicador número 35/2021



Cuentas Anuales de Hudisa Desarrollo Industrial, S.A.
Ejercicio 2020

- BALANCE DE SITUACIÓN ACTIVO
- BALANCE DE SITUACIÓN PASIVO
- CUENTA DE PÉRDIDAS Y GANANCIAS
- ESTADO DE CAMBIOS EN EL PATRIMONIO NETO
 - ESTADO DE INGRESOS Y GASTOS RECONOCIDOS
 - ESTADO TOTAL DE CAMBIOS EN EL PATRIMONIO NETO
- ESTADO DE FLUJOS DE EFECTIVO
- MEMORIA

1. ACTIVIDAD DE LA EMPRESA

2. BASES DE PRESENTACIÓN DE LAS CUENTAS ANUALES

- 2.1. IMAGEN FIEL.
- 2.2. PRINCIPIOS CONTABLES NO OBLIGATORIOS APLICADOS.
- 2.3. ASPECTOS CRÍTICOS DE LA VALORACIÓN Y ESTIMACIÓN DE LA INCERTIDUMBRE.
- 2.4. PRINCIPIO DE EMPRESA EN FUNCIONAMIENTO
- 2.5. COMPARACIÓN DE LA INFORMACIÓN.
- 2.6. AGRUPACIÓN DE PARTIDAS.
- 2.7. ELEMENTOS RECOGIDOS EN VARIAS PARTIDAS.
- 2.8. CAMBIOS EN CRITERIOS CONTABLES.
- 2.9. CORRECCIÓN DE ERRORES.
- 2.10. IMPORTANCIA RELATIVA.

3. APLICACIÓN DE RESULTADOS.

4. NORMAS DE REGISTRO Y VALORACIÓN.

- 4.1. INMOVILIZADO INTANGIBLE.
- 4.2. INMOVILIZADO MATERIAL.
- 4.3. INVERSIONES INMOBILIARIAS.
- 4.4. ARRENDAMIENTOS.
- 4.5. PERMUTAS.
- 4.6. INSTRUMENTOS FINANCIEROS.
- 4.7. COBERTURAS CONTABLES.
- 4.8. EXISTENCIAS.
- 4.9. TRANSACCIONES EN MONEDA EXTRANJERA.
- 4.10. IMPUESTOS SOBRE BENEFICIOS.
- 4.11. INGRESOS Y GASTOS.
- 4.12. PROVISIONES Y CONTINGENCIAS.
- 4.13. ELEMENTOS PATRIMONIALES DE NATURALEZA MEDIOAMBIENTAL.
- 4.14. CRITERIOS EMPLEADOS PARA EL REGISTRO Y VALORACIÓN DE LOS GASTOS DE PERSONAL.
- 4.15. PAGOS BASADOS EN ACCIONES.
- 4.16. SUBVENCIONES, DONACIONES Y LEGADOS.
- 4.17. COMBINACIONES DE NEGOCIOS.
- 4.18. NEGOCIOS CONJUNTOS.
- 4.19. CRITERIOS EMPLEADOS EN TRANSACCIONES ENTRE PARTES VINCULADAS.

4.20. ACTIVOS NO CORRIENTES MANTENIDOS PARA LA VENTA.

4.21. OPERACIONES INTERRUMPIDAS.

5. INMOVILIZADO MATERIAL.

6. INVERSIONES INMOBILIARIAS.

7. INMOVILIZADO INTANGIBLE.

7.1. GENERAL.

7.2. FONDO DE COMERCIO.

8. ARRENDAMIENTOS Y OTRAS OPERACIONES DE NATURALEZA SIMILAR.

8.1. ARRENDAMIENTOS FINANCIEROS.

8.2. ARRENDAMIENTOS OPERATIVOS.

9. INSTRUMENTOS FINANCIEROS.

9.1. INFORMACIÓN SOBRE LA RELEVANCIA DE LOS INSTRUMENTOS FINANCIEROS EN LA SITUACIÓN FINANCIERA Y LOS RESULTADOS DE LA EMPRESA.

9.2. OTRA INFORMACIÓN

9.3. INFORMACIÓN SOBRE LA NATURALEZA Y EL NIVEL DE RIESGO PROCEDENTES DE INSTRUMENTOS FINANCIEROS.

9.4. FONDOS PROPIOS.

10. EXISTENCIAS.

11. MONEDA EXTRANJERA.

12. SITUACIÓN FISCAL.

12.1. SALDOS CON ADMINISTRACIONES PÚBLICAS

12.2. IMPUESTOS SOBRE BENEFICIOS.

13. INGRESOS Y GASTOS.

14. PROVISIONES Y CONTINGENCIAS.

15. INFORMACIÓN SOBRE MEDIO AMBIENTE.

16. RETRIBUCIONES A LARGO PLAZO AL PERSONAL.

17. TRANSACCIONES CON PAGOS BASADOS EN INSTRUMENTOS DE PATRIMONIO.

18. SUBVENCIONES, DONACIONES Y LEGADOS.

19. COMBINACIONES DE NEGOCIOS.

20. NEGOCIOS CONJUNTOS.

21. ACTIVOS NO CORRIENTES MANTENIDOS PARA LA VENTA Y OPERACIONES INTERRUMPIDAS.

22. HECHOS POSTERIORES AL CIERRE.

23. OPERACIONES CON PARTES VINCULADAS.

24. OTRA INFORMACIÓN.

25. INFORMACIÓN SOBRE DERECHOS DE EMISIÓN DE GASES DE EFECTO INVERNADERO.

26. INFORMACIÓN SOBRE LOS APLAZAMIENTOS DE PAGO EFECTUADOS A PROVEEDORES. (D.A. TERCERA, "DEBER DE INFORMACIÓN" DE LA LEY 15/2010, DE 5 DE JULIO).

ACTIVO	Nota	2020	2019
A) ACTIVO NO CORRIENTE		4.927.838	5.376.591
I. Inmovilizado intangible	7	89.512	2.429
1. Desarrollo			
2. Concesiones			
3. Patentes, licencias marcas y similares			
4. Fondo de comercio			
5. Aplicaciones informáticas		89.512	2.429
6. Otro inmovilizado intangible			
II. Inmovilizado material	5	4.680.477	5.263.929
1. Terrenos y construcciones		1.747.340	1.835.060
2. Instalaciones técnicas y otro Inm. Material		2.933.137	2.612.739
3. Inmovilizado en curso y anticipos			818.130
III. Inversiones inmobiliarias			
1. Terrenos			
2. Construcciones			
IV. Inversiones en empresas del grupo y asociadas a largo plazo			
1. Instrumentos de patrimonio			
2. Créditos a empresas			
3. Valores representativos de deuda			
4. Derivados			
5. Otros activos financieros			
V. Inversiones financieras a largo plazo	9	22.055	22.055
1. Instrumentos de patrimonio		18.595	18.595
2. Créditos a terceros			
3. Valores representativos de deuda			
4. Derivados			
5. Otros activos financieros		3.460	3.460
VI. Activo por impuesto diferido	12.2	135.794	87.178
B) ACTIVO CORRIENTE		7.951.120	6.458.036
I. Activos no corrientes mantenidos para la venta			
II. Existencias	10	2.519.249	1.797.919
1. Comerciales			
2. Materias primas y otros aprovisionamientos		157.630	131.425
3. Productos en curso			
4. Productos terminados		2.361.619	1.666.494
5. Subproductos, residuos y materiales recuperados			
6. Anticipos a proveedores			
III. Deudores comerciales y otras cuentas a cobrar	9	2.821.422	3.100.786
1. Clientes por ventas y prestaciones de servicios		2.519.635	2.867.458
2. Clientes, empresas del grupo y asociadas			
3. Deudores varios		4.532	9
4. Personal			
5. Activos por impuesto corriente		228.642	152.038
6. Otros créditos con las Administraciones Públicas	12.1	68.613	81.281
7. Accionistas (socios) por desembolsos exigidos			
IV. Inversiones en empresas del grupo y asociadas a corto plazo		8.656	8.152
1. Instrumentos de patrimonio			
2. Créditos a empresas			
3. Valores representativos de deuda			
4. Derivados			
5. Otros activos financieros		8.656	8.152
V. Inversiones financieras a corto plazo		4.832	4.666
1. Instrumentos de patrimonio			
2. Créditos a empresas			
3. Valores representativos de deuda			
4. Derivados			
5. Otros activos financieros		4.832	4.666
VI. Periodificaciones a corto plazo		11.201	9.054
VII. Efectivo y otros activos líquidos equivalentes		2.585.760	1.537.458
1. Tesorería		2.585.760	1.537.458
2. Otros activos líquidos equivalentes			
TOTAL ACTIVO (A+B)		12.878.958	11.833.626

PATRIMONIO NETO Y PASIVO	Nota	2020	2019
A) PATRIMONIO NETO		8.473.671	6.709.323
A-1) Fondos propios	9,3	7.763.377	6.493.436
I. Capital		1.743.740	1.743.740
1. Capital escriturado		1.743.740	1.743.740
2. (Capital no exigido)		-	-
II. Prima de emisión		-	-
III. Reservas		4.750.577	3.733.135
1. Legal y estatutarias		379.610	379.610
2. Otras reservas		4.370.967	3.353.525
IV. (Acciones y participaciones en patrimonio propias)		-	-
V. Resultados de ejercicios anteriores		-	-
1. Remanente		-	-
2. (Resultados negativos de ejercicios anteriores)		-	-
VI. Otras aportaciones de socios		-	-
VII. Resultado del ejercicio		1.269.060	1.016.561
VIII. (Dividendo a cuenta)		-	-
IX. Otros instrumentos de patrimonio neto		-	-
A-2) Ajustes por cambios de valor		-	-
I. Activos financieros disponibles para la venta		-	-
II. Operaciones de cobertura		-	-
III. Otros		-	-
A-3) Subvenciones, donaciones y legados	18	710.294	215.887
B) PASIVO NO CORRIENTE		2.032.496	2.162.158
I. Provisiones a largo plazo		-	-
1. Obligaciones por prestaciones a largo plazo al personal		-	-
2. Actuaciones medioambientales		-	-
3. Provisiones por reestructuración		-	-
4. Otras provisiones		-	-
II. Deudas a largo plazo	9	1.795.731	2.090.196
1. Obligaciones y otros valores negociables		-	-
2. Deudas con entidades de crédito		1.795.731	2.090.196
3. Acreedores por arrendamiento financiero		-	-
4. Otros pasivos financieros		-	-
III. Deudas con empresas del grupo y asociadas a largo plazo		-	-
IV. Pasivos por impuesto diferido	12,2	236.765	71.962
V. Periodificaciones a largo plazo		-	-
C) PASIVO CORRIENTE		2.372.791	2.962.145
I. Pasivos vinculados con activos no corrientes mantenidos para la venta		-	-
II. Provisiones a corto plazo		13.151	-
III. Deudas a corto plazo	9	1.188.659	1.544.706
1. Obligaciones y otros valores negociables		-	-
2. Deudas con entidades de crédito		1.088.294	820.277
3. Acreedores por arrendamiento financiero		-	-
4. Derivados		-	-
5. Otros pasivos financieros		100.365	724.429
IV. Deudas con empresas del grupo y asociadas a corto plazo		-	-
V. Acreedores comerciales y otras cuentas a pagar	9	1.170.981	1.417.439
1. Proveedores		185.630	298.750
2. Proveedores, empresas del grupo y asociadas	23	286.314	225.916
3. Acreedores varios		664.340	860.035
4. Personal (remuneraciones pendientes de pago)		9.543	8.338
5. Pasivos por impuesto corriente		-	-
6. Otras deudas con las administraciones públicas	12,1	23.172	20.270
7. Anticipos de clientes		1.982	3.100
VI. Periodificaciones a corto plazo		-	-
TOTAL PATRIMONIO NETO Y PASIVO (A+B+C)		12.878.968	11.833.626

HUDISA DESARROLLO INDUSTRIAL, S.A.
CUENTA DE PÉRDIDAS Y GANANCIAS
CORRESPONDIENTE AL EJERCICIO ANUAL TERMINADO
EL 31 DE DICIEMBRE 2020
(euros)

(DEBE)/HABER	Nota	2020	2019
1. Importe neto de la cifra de negocios	13.1	13.561.106	15.114.040
Ventas		13.352.413	15.019.957
Prestaciones de servicios		208.693	94.073
2. Variación de existencias de productos terminados y en curso de fabricación	13.2	695.418	(966.631)
4. Aprovisionamientos	13.3	(8.799.964)	(8.552.631)
Consumo de mercaderías		(7.735.799)	(7.055.386)
Consumo de mat. Primas y otras materias consumibles		(876.266)	(1.140.141)
Trabajos realizados por otras empresas		(187.899)	(331.909)
Deterioro de materias primas y otros		-	(17.195)
5. Otros ingresos de explotación		258.648	165.688
Ingresos por servicios diversos		258.648	165.688
Subvenciones explotación incorporadas al resultado del ejercicio		-	-
6. Gastos de personal	13.4	(570.099)	(534.072)
Sueldos, salarios y asimilados		(428.327)	(407.530)
Cargas sociales		(141.772)	(126.542)
7. Otros gastos de explotación	13.5	(3.024.885)	(3.138.762)
Servicios exteriores		(3.017.748)	(3.075.284)
Tributos		(33.410)	(34.054)
Pérdidas, deterioro y variación de provisiones por operaciones comerciales		26.273	(29.424)
Otros gastos de gestión corriente		-	-
8. Amortización del inmovilizado	5 y 7	(571.917)	(686.335)
9. Imputación de subvenciones de inmovilizado no financ.	18	34.667	40.409
11. Deterioro y resultado por enajenaciones del inmovilizado		(30.770)	(122.541)
Resultados por enajenaciones y otras		(30.770)	(122.541)
13. Otros resultados	13.6	(26.713)	(10.498)
A) RESULTADO DE EXPLOTACIÓN		1.525.491	1.409.667
14. Ingresos financieros		2.095	2.991
a) Imputación de subvenciones de carácter financiero		-	-
b) Otros ingresos financieros		2.095	2.991
15. Gastos financieros		(65.246)	(71.498)
Por deudas con empresas del grupo		-	-
Por deudas con terceros		(65.246)	(71.498)
18. Deterioro y resultado por enajenación de instr. finan.		-	-
B) RESULTADO FINANCIERO		(63.151)	(68.507)
C) RESULTADO ANTES DE IMPUESTOS		1.462.340	1.341.160
20. Impuesto sobre beneficios	12.2	(193.280)	(324.599)
A-4) RESULTADO DEL EJERCICIO PROCEDENTE DE OPERACIONES CONTINUADAS		1.269.060	1.016.561
B) OPERACIONES INTERRUMPIDAS		-	-
D) RESULTADO DEL EJERCICIO		1.269.060	1.016.561

- Estado de cambios en el Patrimonio Neto.
Estado de Ingresos y Gastos reconocidos.

HUDISA DESARROLLO INDUSTRIAL, S.A. ESTADO INGRESOS Y GASTOS RECONOCIDOS CORRESPONDIENTE AL EJERCICIO ANUAL TERMINADO EL 31 DE DICIEMBRE 2020 (euros)			
ESTADO DE INGRESOS Y GASTOS RECONOCIDOS EJERCICIOS 2020 Y 2019			
	Nota	2020	2019
A) RESULTADO DE LA CUENTA DE PÉRDIDAS Y GANANCIAS		1.268.060	1.016.581
INGRESOS Y GASTOS IMPUTADOS DIRECTAMENTE AL PATRIMONIO NETO			
I. Por valoración instrumentos financieros			
1. Activos financieros disponibles para la venta		-	-
2. Otros ingresos/gastos		-	-
II. Por cobertura de flujos de efectivo			
III. Subvenciones, donaciones y legados recibidos.			
		693.876	-
IV. Por ganancias y pérdidas actuariales y otros ajustes.			
		881	(4.962)
V. Efecto impositivo			
		(173.469)	-
B) TOTAL INGRESOS Y GASTOS IMPUTADOS DIRECTAMENTE EN EL PATRIMONIO NETO		521.288	(4.962)
TRANSFERENCIAS A LA CUENTA DE PÉRDIDAS Y GANANCIAS			
VI. Por valoración de instrumentos financieros			
1. Activos financieros disponibles para la venta		-	-
2. Otros ingresos/gastos		-	-
VII. Por coberturas de flujos de efectivo			
VIII. Subvenciones, donaciones y legados recibidos			
		(34.667)	(40.409)
IX. Efecto impositivo			
		8.887	10.102
C) TOTAL TRANSFERENCIAS A LA CUENTA DE PÉRDIDAS Y GANANCIAS		(26.000)	(30.307)
TOTAL DE INGRESOS Y GASTOS RECONOCIDOS (A + B + C)		1.764.348	981.282

• Estado total de cambios en el patrimonio neto.

HUDISA DESARROLLO INDUSTRIAL, S.A.												
ESTADO TOTAL DE CAMBIOS EN EL PATRIMONIO NETO CORRESPONDIENTE												
AL EJERCICIO ANUAL TERMINADO												
EL 31 DE DICIEMBRE DE 2020												
(euros)												
	Cpól		Financiación	Reservas	Reserva de depreciación de inmuebles	Reserva de depreciación de intangibles	Reserva de depreciación de otros activos	Reserva de depreciación de otros activos	Reserva de depreciación de otros activos	Reserva de depreciación de otros activos	Reserva de depreciación de otros activos	TOTAL
	Inicial	Final										
A. SALDO AL 31 DE DICIEMBRE DE 2019	1.743.740			3.088.147					649.950		246.184	5.728.021
I. Ajustes por cambios de criterio 2017 y anteriores												
II. Ajustes por errores 2017 y anteriores												
B. SALDO AJUSTADO INICIO DEL AÑO 2018	1.743.740			3.088.147					649.950		246.184	5.728.021
I. Total ingresos y gastos reconocidos				(4.852)					1.016.561		(30.307)	981.222
II. Operaciones con socios o propietarios												
1. Aumento del capital												
2. (+) Reducciones de capital												
3. Conversiones de pasivos financieros en patrimonio neto (conversión obligaciones, condonaciones de deudas)												
4. (+) Distribución de dividendos												
5. Operaciones con acciones o participaciones propias (netas)												
6. Incremento (reducción) de patrimonio neto resultante de una combinación de negocios.												
7. Otras operaciones con socios o propietarios.				649.950					(649.950)			
III. Otras variaciones del Patrimonio Neto												
C. SALDO, FINAL DEL AÑO 2019	1.743.740			3.733.135					1.016.561		215.887	6.709.323
I. Ajustes por cambios de criterio 2018												
II. Ajustes por errores 2018												
D. SALDO AJUSTADO, INICIO DEL AÑO 2019	1.743.740			3.733.135					1.016.561		215.887	6.709.323
I. Total ingresos y gastos reconocidos				881					1.269.050		494.407	1.754.338
II. Operaciones con socios o propietarios												
1. Aumento del capital												
2. (+) Reducciones de capital												
3. Conversiones de pasivos financieros en patrimonio neto (conversión obligaciones, condonaciones de deudas)												
4. (+) Distribución de dividendos												
5. Operaciones con acciones o participaciones propias (netas)												
6. Incremento (reducción) de patrimonio neto resultante de una combinación de negocios.												
7. Otras operaciones con socios o propietarios.				1.016.561					(1.016.561)			
III. Otras variaciones del Patrimonio Neto												
E. SALDO, FINAL DEL AÑO 2020	1.743.740			4.750.577					1.269.050		710.294	8.473.671


• Estado de Flujos de Efectivo.

HUDISA DESARROLLO INDUSTRIAL, S.A.
ESTADO DE FLUJOS DE EFECTIVO
CORRESPONDIENTE AL EJERCICIO TERMINADO
EL 31 DE DICIEMBRE DE 2020

	NOTAS	2020	2019
A) FLUJOS DE EFECTIVO DE LAS ACTIVIDADES DE EXPLOTACIÓN			
1. Resultado del ejercicio antes de impuestos.		1.462.340	1.341.160
2. Ajustes del resultado.		995.260	845.218
a) Amortización del inmovilizado (+).		571.917	586.335
b) Correcciones valorativas por deterioro (+/-).		363.207	117.206
c) Variación de provisiones (+/-).			
d) Imputación de subvenciones (-).		(34.667)	(40.409)
e) Resultados por bajas y enajenaciones del inmovilizado (+/-).		30.770	122.541
f) Resultados por bajas y enajenaciones de instrumentos financieros (+/-).			
g) Ingresos financieros (-).		(2.095)	(2.991)
h) Gastos financieros (+).		65.246	71.490
i) Diferencias de cambio (+/-).			
j) Variación de valor razonable en instrumentos financieros (+/-).			
k) Otros ingresos y gastos (-/+).		882	(4.962)
3. Cambios en el capital corriente. <i>Dispositivo M</i>		(1.588.757)	896.238
a) Existencias (+/-).		(1.110.810)	1.225.334
b) Deudores y otras cuentas a cobrar (+/-).		624.137	(380.928)
c) Otros activos corrientes (+/-).		(2.817)	31.435
d) Acreedores y otras cuentas a pagar (+/-).		(488.354)	392.462
e) Otros pasivos corrientes (+/-).		(610.913)	(362.065,00)
f) Otros activos y pasivos no corrientes (+/-).			
4. Otros flujos de efectivo de las actividades de explotación.		(391.020)	(386.373)
a) Pagos de intereses (-).		(74.615)	(80.377)
b) Cobros de dividendos (+).		-	-
c) Cobros de intereses (+).		2.095	2.991
d) Pago (cobros) por impuesto sobre beneficios (-/+).		(318.500)	(309.487)
e) Otros pagos (cobros) (-/+).			
5. Flujos de efectivo de las actividades de explotación (+/-1 +/-2 +/-3 +/-4)		477.823	2.699.743
B) FLUJOS DE EFECTIVO DE LAS ACTIVIDADES DE INVERSIÓN			
6. Pagos por inversiones (-).		(106.318)	(1.146.013)
a) Empresas del grupo y asociadas		-	-
b) Inmovilizado intangible.		-	-
c) Inmovilizado material.		(106.318)	(1.145.013)
d) Inversiones inmobiliarias.		-	-
e) Otros activos financieros.		-	-
f) Activos no corrientes mantenidos para venta.		-	-
g) Otros activos.		-	-
7. Cobros por desinversiones (+).		-	53.000
a) Empresas del grupo y asociadas.		-	-
b) Inmovilizado intangible.		-	-
c) Inmovilizado material.		-	53.000
d) Inversiones inmobiliarias.		-	-
e) Otros activos financieros.		-	-
f) Activos no corrientes mantenidos para venta.		-	-
g) Otros activos.		-	-
8. Flujos de efectivo de las actividades de inversión (7-8)		(106.318)	(1.092.013)
C) FLUJOS DE EFECTIVO DE LAS ACTIVIDADES DE FINANCIACIÓN			
9. Cobros y pagos por instrumentos de patrimonio.		693.876	-
a) Emisión de instrumentos de patrimonio.		-	-
b) Amortización de instrumentos de patrimonio.		-	-
c) Adquisición de instrumentos de patrimonio propio.		-	-
d) Enajenación de instrumentos de patrimonio propio.		-	-
e) Subvenciones, donaciones y legados recibidos.		693.876	-
10. Cobros y pagos por instrumentos de pasivo financiero.		(17.079)	(690.297)
a) Emisión		651.793	462.986
1. Obligaciones y valores similares (+).		-	-
2. Deudas con entidades de crédito (+).		-	-
3. Deudas con empresas del grupo y asociadas (+).		651.793	462.986
4. Otras Deudas (+).		-	-
b) Devolución y amortización de		(668.872)	(1.153.283)
1. Obligaciones y otros valores negociables (-).		-	-
2. Deudas con entidades de crédito (-).		(668.872)	(1.153.283)
3. Deudas con empresas del grupo y asociadas (-).		-	-
4. Otras deudas (-).		-	-
11. Pagos por dividendos y remuneraciones de otros instrumentos de patrimonio.		-	-
a) Dividendos (-).		-	-
b) Remuneración de otros instrumentos de patrimonio (-).		-	-
12. Flujos de efectivo de las actividades de financiación (+/-9 +/-10 +/-11)		676.797	(690.297)
D) EFECTO DE LAS VARIACIONES DE LOS TIPOS DE CAMBIO			
E) AUMENTO/DISMINUCIÓN NETA DEL EFECTIVO O EQUIVALENTES (+/-A +/-B +/-C +/-D)			
Efectivo o equivalentes al comienzo del ejercicio		1.537.458	620.025
Efectivo o equivalentes al final del ejercicio.		2.585.760	1.537.458


MEMORIA

1. ACTIVIDAD DE LA EMPRESA.



HUDISA DESARROLLO INDUSTRIAL, S.A. (en adelante la Sociedad o Hudisa) se constituyó en Huelva el 25 de enero de 2002, mediante escritura pública autorizada por el Notario D. Tomás Jiménez Villanueva, bajo el número 104 de orden de su protocolo como Sociedad Anónima, y se encuentra inscrita en el Registro Mercantil de Huelva en el Tomo 643, Folio 164 y Hoja H-10444.


Su domicilio social se encuentra establecido en Lepe (Huelva), Polígono Industrial "La Gravera" 3ª Fase S/N, y su CIF es A-21330907.



Constituye su objeto social la producción y comercialización de productos hortofrutícolas para fines de industria. Las actividades integrantes de su objeto social podrán ser desarrolladas total o parcialmente de modo indirecto, mediante la titularidad de acciones o participaciones en sociedades con objeto social idéntico o análogo.

Se le aplica la Ley de Sociedades de Capital (vigente desde el 1 de septiembre de 2010), cuyo texto refundido se aprobó por Real Decreto Legislativo 1/2010, de 2 de julio, la Ley de Sociedades Anónimas (vigente hasta el 1 de septiembre de 2010), cuyo texto refundido se aprobó por Real Decreto Legislativo 1564/1989, de 22 de diciembre, Código de Comercio y disposiciones complementarias.


Hudisa está participada en un 89,07 % de su capital por la Sociedad Huelva Desarrollo Agrícola, S.A. (HUDASA), participada a su vez por los socios productores, con el mismo domicilio social.



Las cifras incluidas en las cuentas anuales están expresadas en euros sin decimales, salvo que se indique lo contrario. Para la formulación de los estados financieros, se han seguido los criterios establecidos en el Plan General Contable tal y como figura en el apartado 4. Normas de registro y valoración.

2. BASES DE PRESENTACIÓN DE LAS CUENTAS ANUALES


2.1 Imagen fiel.



Las Cuentas Anuales del ejercicio 2020 adjuntas han sido formuladas por los administradores a partir de los registros contables de la Sociedad a 31 de diciembre de 2020, y en ellas se han aplicado los principios contables y criterios de valoración recogidos en el Real Decreto 1514/2007, por el que se aprueba el Plan General de Contabilidad y el resto de disposiciones legales vigentes en materia contable, y muestran la imagen fiel del patrimonio, de la situación financiera y de los resultados de la Sociedad, de los cambios en el patrimonio neto, así como la veracidad de los flujos incorporados en el estado de flujos de efectivo.

No existen razones excepcionales por las que, para mostrar la imagen fiel, no se hayan aplicado disposiciones legales en materia contable.

Estas cuentas anuales han sido formuladas por los administradores de la Sociedad, pendientes de aprobación por la Junta General de Socios, estimándose que serán aprobadas sin ninguna modificación.




Las cuentas anuales del ejercicio 2019 anterior fueron aprobadas por la Junta General Ordinaria el 23 de octubre de 2020.

2.2 Principios contables no obligatorios aplicados.


No se han aplicado principios contables no obligatorios.

2.3 Aspectos críticos de la valoración y estimación de la incertidumbre.

La información contenida en estas cuentas anuales es responsabilidad de los Administradores de la Sociedad.




En las cuentas anuales adjuntas se han utilizado estimaciones realizadas por la Dirección de la Sociedad para cuantificar algunos de los activos, pasivos, ingresos, gastos y compromisos que figuran registrados en ella. Estas estimaciones se refieren a la vida útil de los activos materiales e intangibles, a la determinación del deterioro de las existencias por lento movimiento y Valor Neto de Realización y a la valoración de las subvenciones concedidas para la adquisición de dichos inmovilizados (Notas 5, 7, 10 y 18).



Es posible que, a pesar de que estas estimaciones se realizaron en función de la mejor información disponible a la fecha de formulación de estas cuentas anuales sobre los hechos analizados, se produzcan acontecimientos en el futuro que obliguen a modificarlas (al alza o a la baja) en próximos ejercicios, lo que se haría de forma prospectiva reconociendo los efectos del cambio de estimación en las correspondientes cuentas de pérdidas y ganancias futuras.


2.4. Principio de empresa en funcionamiento.

Los administradores han formulado las presentes cuentas anuales bajo el principio de empresa en funcionamiento, sin que exista ningún tipo de riesgo importante que pueda suponer cambios significativos en el valor de los activos o pasivos en el ejercicio siguiente, contando asimismo con el apoyo de los socios productores de Hudasa.



2.5. Comparación de la información.

Las cuentas anuales presentan a efectos comparativos, con cada una de las partidas del balance de situación, de la cuenta de pérdidas y ganancias, del estado de cambios en el patrimonio neto y del estado de flujos de efectivo, además de las cifras del ejercicio 2020, las correspondientes al ejercicio anterior. Asimismo, la información contenida en esta memoria referida al ejercicio 2020 se presenta, a efectos comparativos con la información del ejercicio 2019.




2.6. Agrupación de partidas.

Las cuentas anuales no tienen ninguna partida que haya sido objeto de agrupación en el balance, en la cuenta de pérdidas y ganancias, en el estado de cambios en el patrimonio neto o en el estado de flujos de efectivo.

2.7. Elementos recogidos en varias partidas.

No se presentan elementos patrimoniales registrados en dos o más partidas del balance.




2.8. Cambios en criterios contables.

Durante el ejercicio 2020 no se han producido cambios significativos de criterios contables respecto a los criterios aplicados en el ejercicio anterior.

2.9. Corrección de errores.

Las cuentas anuales del ejercicio 2020 no incluyen ajustes realizados como consecuencia de errores detectados en el ejercicio.



2.10. *Importancia relativa.*

Al determinar la información a desglosar en la presente memoria sobre las diferentes partidas de los estados financieros u otros asuntos, la Sociedad, de acuerdo con el Marco Conceptual del Plan General de Contabilidad, ha tenido en cuenta la importancia relativa en relación con las cuentas anuales del ejercicio 2020.




3. APLICACIÓN DE RESULTADOS


La propuesta de aplicación del resultado por parte de los administradores es la siguiente:

Base de reparto	Ejercicio 2020	Ejercicio 2019
Saldo de la cuenta de pérdidas y ganancias	1.269.060	1.016.561
Remanente		
Reservas voluntarias		
Otras reservas de libre disposición		
Total	1.269.060	1.016.561

Aplicación	Ejercicio 2020	Ejercicio 2019
A reserva legal		
A reserva por fondo de comercio		
Reserva de capitalización (art. 25 LIS)	101.744	64.499
A reservas voluntarias	1.167.316	952.062
A dividendos		
A resultados de ejercicios anteriores		
A otros		
Total	1.269.060	1.016.561



Se propone dotar la Reserva de Capitalización establecida en el artículo 25 de la Ley 27/2014, de 27 de noviembre, del Impuesto sobre Sociedades, tanto para capitalizar la sociedad como para aprovechar el beneficio fiscal que otorga. Esta reserva tendrá el carácter de indisponible durante un plazo de 5 años.




Durante el ejercicio no se repartieron dividendos a cuenta, ni existen limitaciones para la distribución de dividendos, excepto las previstas en la Ley de Sociedades de Capital (Ver nota 9.4 de Fondos Propios).



4. NORMAS DE REGISTRO Y VALORACIÓN

4.1. Inmovilizado intangible.

El inmovilizado intangible se valora inicialmente por su coste, ya sea éste el precio de adquisición o el coste de producción.



Después del reconocimiento inicial, el inmovilizado intangible se valora por su coste, menos la amortización acumulada y, en su caso, el importe acumulado de las correcciones por deterioro registradas.

Para cada inmovilizado intangible se analiza y determina si la vida útil es definida o indefinida.

Los activos intangibles que tienen vida útil definida se amortizan sistemáticamente en función de la vida útil estimada de los mismos y de su valor residual. Los métodos y periodos de amortización aplicados son revisados en cada cierre de ejercicio y, si procede, ajustados de forma prospectiva. Al menos al cierre del ejercicio, se evalúa la existencia de indicios de deterioro, en cuyo caso se estiman los importes recuperables, efectuándose las correcciones valorativas que procedan.

No existe ningún inmovilizado intangible con vida útil indefinida.

La Sociedad reconoce contablemente cualquier pérdida que haya podido producirse en el valor registrado de estos activos con origen en su deterioro, utilizándose como contrapartida el epígrafe "Pérdidas netas por deterioro" de la cuenta de pérdidas y ganancias. Los criterios para el reconocimiento de las pérdidas por deterioro de estos activos y, en su caso, de las repercusiones de las pérdidas por deterioro registradas en ejercicios anteriores son similares a los aplicados para los activos materiales y se explican posteriormente. En el presente ejercicio no se han reconocido "Pérdidas netas por deterioro" derivadas de los activos intangibles.

Aplicaciones informáticas

Se valoran al precio de adquisición o coste de producción, incluyéndose en este epígrafe los gastos de desarrollo de las páginas web. La vida útil de estos elementos se estima en 3 años

Las reparaciones que no representan una ampliación de la vida útil y los costes de mantenimiento son cargados en la cuenta de pérdidas y ganancias en el ejercicio en que se producen.

Deterioro de valor de inmovilizado intangible

Al cierre del ejercicio o siempre que existan indicios de pérdidas de valor, la Sociedad revisa los importes en libros de sus activos intangibles para determinar si existen indicios de que dichos activos hayan sufrido una pérdida por deterioro de valor. Si existe cualquier indicio, el importe recuperable del activo se calcula con el objeto de determinar el alcance de la pérdida por deterioro de valor (si la hubiera). En caso de que el activo no genere flujos de efectivo por sí mismo que sean independientes de otros activos, la Sociedad calculará el importe recuperable de la unidad generadora de efectivo a la que pertenece el activo.

En el ejercicio 2020 la Sociedad no ha registrado pérdidas por deterioro del inmovilizado intangible.

4.2. Inmovilizado material.

Se valora a su precio de adquisición o a su coste de producción que incluye, además del importe facturado después de deducir cualquier descuento o rebaja en el precio, todos los gastos adicionales y directamente relacionados que se produzcan hasta su puesta en funcionamiento, como los gastos de explanación y derribo, transporte, seguros, instalación, montaje y otros similares. La Sociedad incluye en el coste del inmovilizado material que necesita un periodo de tiempo superior a un año para estar en condiciones de uso, explotación o venta, los gastos financieros relacionados con la financiación específica o genérica, directamente atribuible a la adquisición, construcción o producción. Forma parte, también, del valor del inmovilizado material, la estimación inicial del valor actual de las obligaciones asumidas derivadas del desmantelamiento o retiro y otras asociadas al activo, tales como costes de rehabilitación, cuando estas obligaciones dan lugar al registro de provisiones.

No es aplicable la activación de grandes reparaciones y costes de retiro y rehabilitación.

La Sociedad no tiene compromisos de desmantelamiento, retiro o rehabilitación para sus bienes de activo. Por ello no se han contabilizado en los activos valores para la cobertura de tales obligaciones de futuro.

El Consejo de Administración de la Sociedad considera que el valor contable de los activos no supera el valor recuperable de los mismos.

Se registra la pérdida por deterioro del valor de un elemento del inmovilizado material cuando su valor neto contable supera a su importe recuperable, entendiéndose éste como el mayor importe entre su valor razonable menos los costes de venta y su valor en uso.

Los gastos realizados durante el ejercicio con motivo de las obras y trabajos efectuados por la Sociedad, se cargarán en las cuentas de gastos que correspondan. Los costes de ampliación o mejora que dan lugar a un aumento de la capacidad productiva o a un alargamiento de la vida útil de los bienes, son incorporados al activo como mayor valor del mismo. Las cuentas del inmovilizado material en curso, se cargan por el importe de dichos gastos, con abono a la partida de ingresos que recoge los trabajos realizados por la Sociedad para sí misma.

Los costes relacionados con grandes reparaciones de los elementos del inmovilizado material se reconocen como sustitución en el momento en que se incurren y se amortizan durante el periodo que medie hasta la siguiente reparación, dando de baja cualquier importe asociado a la reparación que pudiera permanecer en el valor contable del citado inmovilizado

En los arrendamientos financieros se contabiliza el activo de acuerdo con su naturaleza, y un pasivo financiero por el mismo importe, que es el menor entre el valor razonable del activo arrendado y el valor actual al inicio del arrendamiento de los pagos mínimos acordados.

La amortización de los elementos del inmovilizado material se realiza, desde el momento en el que están disponibles para su puesta en funcionamiento, de forma lineal durante su vida útil estimada estimando un valor residual nulo, en función de los siguientes años de vida útil:

Descripción	Años	% Anual
Construcciones	33	3
Instalaciones Técnicas	8 a 25	12 a 4
Maquinaria	8 a 13	12 a 8
Utillaje	3 a 13	33 a 8
Otras Instalaciones	3 a 33	33 a 3
Mobiliario	8 a 10	12 a 10
Equipos Procesos de Información	3 a 10	33 a 10
Elementos de Transporte	6	16
Otro Inmovilizado	3 a 13	33 a 8

4.3. Inversiones Inmobiliarias.

No existen

4.4. Arrendamientos.

4.4.1. Inmovilizados arrendados a la Sociedad.

Los activos adquiridos mediante arrendamiento financiero se registran de acuerdo con su naturaleza, por el menor entre el valor razonable del activo y el valor actual al inicio del arrendamiento de los pagos mínimos acordados, contabilizándose un pasivo financiero por el mismo importe. Los pagos por el arrendamiento se distribuyen entre los gastos financieros y la reducción del pasivo. A los activos se les aplican los mismos criterios de amortización, deterioro y baja que al resto de activos de su naturaleza.

Los pagos por arrendamientos operativos se registran como gastos en la cuenta de pérdidas y ganancias cuando se devengan.

4.5. Permutas.

No existen

4.6. Instrumentos financieros.

La sociedad tiene registrados en el capítulo de instrumentos financieros, aquellos contratos que dan lugar a un activo financiero en una empresa y, simultáneamente, a un pasivo financiero o a un instrumento de patrimonio en otra empresa. Se consideran, por tanto instrumentos financieros, los siguientes.

a) Activos financieros:

- Créditos por operaciones comerciales: clientes y deudores varios;
- Créditos a terceros: tales como los préstamos y créditos financieros concedidos, incluidos los surgidos de la venta de activos no corrientes;
- Valores representativos de deuda de otras empresas adquiridos: tales como las obligaciones, bonos y pagarés;
- Instrumentos de patrimonio de otras empresas adquiridos: acciones, participaciones en instituciones de inversión colectiva y otros instrumentos de patrimonio;
- Derivados con valoración favorable para la empresa: entre ellos, futuros, opciones, permutas financieras y compraventa de moneda extranjera a plazo;
- Otros activos financieros: tales como depósitos en entidades de crédito, anticipos y créditos al personal, fianzas y depósitos constituidos, dividendos a cobrar y desembolsos exigidos sobre instrumentos de patrimonio propio.

b) Pasivos financieros:

- Débitos por operaciones comerciales: proveedores y acreedores varios;
- Deudas con entidades de crédito;
- Obligaciones y otros valores negociables emitidos: tales como bonos y pagarés;
- Derivados con valoración desfavorable para la empresa: entre ellos, futuros, opciones, permutas financieras y compraventa de moneda extranjera a plazo;
- Deudas con características especiales, y
- Otros pasivos financieros: deudas con terceros, tales como los préstamos y créditos financieros recibidos de personas o empresas que no sean entidades de crédito incluidos los surgidos en la compra de activos no corrientes, fianzas y depósitos recibidos y desembolsos exigidos por terceros sobre participaciones.

c) Instrumentos de patrimonio propio: todos los instrumentos financieros que se incluyen dentro de los fondos propios, tal como las acciones ordinarias emitidas

4.6.1. Inversiones financieras a largo plazo

- Préstamos y cuentas por cobrar: se registran a su coste amortizado, correspondiendo al efectivo entregado, menos las devoluciones del principal efectuadas, más los intereses devengados no cobrados en el caso de los préstamos, y al valor actual de la contraprestación realizada en el caso de las cuentas por cobrar. La Sociedad registra las correspondientes provisiones por la diferencia existente entre el importe a recuperar de las cuentas por cobrar y el valor en libros por el que se encuentran registradas.
- Inversiones mantenidas hasta su vencimiento: aquellos valores representativos de deuda, con una fecha de vencimiento fijados, cobros de cuantía determinada o determinable, que se negocien en un mercado activo y que la Sociedad tiene intención y capacidad de conservar hasta su vencimiento. Se contabilizan a su coste amortizado.
- Activos financieros registrados a valor razonable con cambios en resultados

La Sociedad clasifica los activos y pasivos financieros a valor razonable con cambios en la cuenta de pérdidas y ganancias en el momento de su reconocimiento inicial sólo si con ello se elimina o reduce significativamente la no correlación contable entre activos y pasivos

La Sociedad no reclasifica ningún activo o pasivo financiero de o a esta categoría mientras esté reconocido en el balance de situación, salvo cuando proceda calificar el activo como inversión en empresas del grupo, asociadas o multigrupo.

- Las inversiones en empresas del grupo, asociadas o multigrupo.
- Inversiones disponibles para la venta: son el resto de inversiones que no entran dentro de las cuatro categorías anteriores, viniendo a corresponder casi a su totalidad a las inversiones financieras en capital, con una inversión inferior al 20%. Estas inversiones figuran en el balance de situación adjunto por su valor razonable cuando es posible determinarlo de forma fiable. En el caso de participaciones en sociedades no cotizadas, normalmente el valor de mercado no es posible determinarlo de manera fiable por lo que, cuando se da esta circunstancia, se valoran por su coste de adquisición o por un importe inferior si existe evidencia de su deterioro con vencimiento inferior a tres meses

4.6.2. Efectivo y otros medios líquidos equivalentes

- Bajo este epígrafe del balance de situación adjunto se registra el efectivo en caja y bancos, depósitos a la vista y otras inversiones a corto plazo de alta liquidez que son rápidamente realizables en caja y que no tienen riesgo de cambios en su valor.

4.6.3. Pasivos financieros

- Los préstamos, obligaciones y similares se registran inicialmente por el importe recibido, neto de costes incurridos en la transacción. Los gastos financieros, incluidas las primas pagaderas en la liquidación o el reembolso y los costes de transacción, se contabilizan en la cuenta de pérdidas y ganancias según el criterio del devengo utilizando el método del interés efectivo. El importe devengado y no liquidado se añade al importe en libros del instrumento en la medida en que no se liquidan en el período en que se producen.
- Las cuentas a pagar se registran inicialmente a su coste de mercado y posteriormente son valoradas al coste amortizado utilizando el método de la tasa de interés efectivo.

4.6.4. Instrumentos financieros derivados y contabilización de coberturas

- No existen

4.6.5. Instrumentos financieros compuestos

- No existen


4.6.6. Inversiones en empresas del grupo, multigrupo y asociadas.

- No existen

4.7. Coberturas contables.


No existen

4.8. Existencias.



Se valoran al precio de adquisición o coste de producción. El precio de adquisición es el importe facturado por el proveedor, deducidos los descuentos y los intereses incorporados al nominal de los débitos más los gastos adicionales para que las existencias se encuentren ubicadas para su venta: transportes, aranceles, seguros y otros atribuibles a la adquisición. En cuanto al coste de producción, las existencias se valoran añadiendo al coste de adquisición de las materias primas y otras materias consumibles, los costes directamente imputables al producto y la parte que razonablemente corresponda a los costes indirectamente imputables a los productos.

La Sociedad utiliza el coste medio ponderado para la asignación de valor a las existencias.

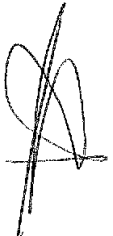


Los impuestos indirectos que gravan las existencias sólo se incorporan al precio de adquisición o coste de producción cuando no son recuperables directamente de la Hacienda Pública.

Dado que las existencias de la Sociedad no necesitan un periodo de tiempo superior a un año para estar en condiciones de ser vendidas, no se incluyen gastos financieros en el precio de adquisición o coste de producción.

Los anticipos a proveedores a cuenta de suministros futuros de existencias se valoran por su coste.


La valoración de los productos obsoletos, defectuosos o de lento movimiento se reduce a su posible valor de realización.



Cuando el valor neto realizable de las existencias es inferior a su precio de adquisición o a su coste de producción, se efectúan las oportunas correcciones valorativas reconociéndolas como un gasto en la cuenta de pérdidas y ganancias.

Si dejan de existir las circunstancias que causaron la corrección del valor de las existencias, el importe de la corrección es objeto de reversión reconociéndolo como un ingreso en la cuenta de pérdidas y ganancias.


4.9. Transacciones en moneda extranjera.



Las operaciones realizadas en moneda extranjera se registran en la moneda funcional de la Sociedad (euros) a los tipos de cambio vigentes en el momento de la transacción. Durante el ejercicio, las diferencias que se producen entre el tipo de cambio contabilizado y el que se encuentra en vigor a la fecha de cobro o de pago se registran como resultados financieros en la cuenta de resultados. La sociedad no ha cambiado en el ejercicio la moneda funcional que es el euro.

Asimismo, al 31 de diciembre de cada año, se realiza al tipo de cambio de cierre la conversión de los saldos a cobrar o pagar con origen en moneda extranjera. Las diferencias de valoración producidas se registran como resultados financieros en la cuenta de resultados.


4.10. Impuestos sobre beneficios.



El gasto por impuesto corriente se determina mediante la suma del gasto por impuesto corriente y el impuesto diferido. El gasto por impuesto corriente se determina aplicando el tipo de gravamen vigente a la ganancia fiscal, y minorando el resultado así obtenido en el importe de las bonificaciones y deducciones generales y aplicadas en el ejercicio.

Los activos y pasivos por impuestos diferidos, proceden de las diferencias temporarias definidas como los importes que se prevén pagaderos o recuperables en el futuro y que derivan de la diferencia entre el valor en libros de los activos y pasivos y su base fiscal. Dichos importes se registran aplicando a la diferencia temporal el tipo de gravamen al que se espera recuperarlos o liquidarlos.

Los activos por impuestos diferidos surgen, igualmente, como consecuencia de las bases imponibles negativas pendientes de compensar y de los créditos por deducciones fiscales generadas y no aplicadas.




Se reconoce el correspondiente pasivo por impuestos diferidos para todas las diferencias temporarias imponibles, salvo que la diferencia temporal se derive del reconocimiento inicial de un fondo de comercio o del reconocimiento inicial en una transacción que no es una combinación de negocios de otros

activos y pasivos en una operación que en el momento de su realización, no afecte ni al resultado fiscal ni contable.

Por su parte, los activos por impuestos diferidos, identificados con diferencias temporarias deducibles, sólo se reconocen en el caso de que se considere probable que la sociedad va a tener en el futuro suficientes ganancias fiscales contra las que poder hacerlos efectivos y no procedan del reconocimiento inicial de otros activos y pasivos en una operación que no sea una combinación de negocios y que no afecte ni al resultado fiscal ni al resultado contable. El resto de activos por impuestos diferidos (bases imponibles negativas y deducciones pendientes de aplicar) solamente se reconocen en el caso de que se considere probable que la sociedad vaya a tener en el futuro suficientes ganancias fiscales contra las que poder hacerlos efectivos.

Con ocasión de cada cierre contable, se revisan los impuestos diferidos registrados (tanto activos como pasivos) con objeto de comprobar que se mantienen vigentes, efectuándose las oportunas correcciones a los mismos, de acuerdo con los resultados de los análisis realizados.


El gasto o el ingreso por impuesto diferido se corresponde con el reconocimiento y la cancelación de los pasivos y activos por impuesto diferido, así como, en su caso, por el reconocimiento e imputación a la cuenta de pérdidas y ganancias del ingreso directamente imputado al patrimonio neto que pueda resultar de la contabilización de aquellas deducciones y otras ventajas fiscales que tengan la naturaleza económica de subvención.



4.11. Ingresos y gastos.

Los ingresos y gastos se imputan en función del criterio del devengo con independencia del momento en que se produce la corriente monetaria o financiera derivada de ellos.

No obstante, la Sociedad únicamente contabiliza los beneficios realizados a la fecha de cierre del ejercicio, en tanto que los riesgos y las pérdidas previsibles, aun siendo eventuales, se contabilizan tan pronto son conocidos.




Los ingresos por la venta de bienes o servicios se reconocen por el valor razonable de la contrapartida recibida o a recibir derivada de los mismos. Los descuentos por pronto pago, por volumen u otro tipo de descuentos, así como los intereses incorporados al nominal de los créditos, se registran como una minoración de los mismos. No obstante la Sociedad incluye los intereses incorporados a los créditos comerciales con vencimiento no superior a un año que no tienen un tipo de interés contractual, cuando el efecto de no actualizar los flujos de efectivo no es significativo.

Los descuentos concedidos a clientes se reconocen en el momento en que es probable que se van a cumplir las condiciones que determinan su concesión como una reducción de los ingresos por ventas.

Los anticipos a cuenta de ventas futuras figuran valorados por el valor recibido.


4.12. Provisiones y contingencias.



Las obligaciones existentes a la fecha del balance de situación surgidas como consecuencia de sucesos pasados de los que pueden derivarse perjuicios patrimoniales para la Sociedad cuyo importe y momento de cancelación son indeterminados se registran en el balance de situación como provisiones por el valor actual del importe más probable que se estima que la Sociedad tendrá que desembolsar para cancelar la obligación.

La compensación a recibir de un tercero en el momento de liquidar la obligación, no supone una minoración del importe de la deuda, sin perjuicio del reconocimiento en el activo de la Sociedad del correspondiente derecho de cobro, siempre que no existan dudas de que dicho reembolso será percibido, registrándose dicho activo por un importe no superior de la obligación registrada contablemente.

4.13. Elementos patrimoniales de naturaleza medioambiental.



Los miembros del consejo de administración confirman que la Sociedad no tiene responsabilidades, gastos, activos, ni provisiones y contingencias de naturaleza medioambiental que pudieran ser significativos en relación con el patrimonio, la situación financiera y los resultados del mismo.

4.14. Criterios empleados para el registro y valoración de los gastos de personal.


Excepto en el caso de causa justificada, las sociedades vienen obligadas a indemnizar a sus empleados cuando cesan en sus servicios.

La sociedad no tiene contraídas obligaciones por pensiones.

4.15. Pagos basados en acciones.

No existen

4.16. Subvenciones, donaciones y legados.



Las subvenciones de capital no reintegrables se valoran por el importe concedido, reconociéndose inicialmente como ingresos directamente imputados al patrimonio neto y se imputan a resultados en proporción a la depreciación experimentada durante el período por los activos financiados por dichas subvenciones, salvo que se trate de activos no depreciables en cuyo caso se imputarán al resultado del ejercicio en que se produzca la enajenación o baja en inventario de los mismos.

Mientras tienen el carácter de subvenciones reintegrables se contabilizan como deudas a largo plazo transformables en subvenciones.

Cuando las subvenciones se concedan para financiar gastos específicos se imputarán como ingresos en el ejercicio en que se devenguen los gastos que están financiando.


4.17. Combinaciones de negocios.

No existen.

4.18. Negocios conjuntos.

No existen negocios conjuntos.

4.19. Criterios empleados en transacciones entre partes vinculadas.



En el supuesto de existir, las operaciones entre empresas del mismo grupo, con independencia del grado de vinculación, se contabilizan de acuerdo con las normas generales. Los elementos objeto de las transacciones que se realicen se contabilizarán en el momento inicial por su valor razonable. La valoración posterior se realiza de acuerdo con lo previsto en las normas particulares para las cuentas que corresponda.


Esta norma de valoración afecta a las partes vinculadas que se explicitan en la Norma de registro y valoración 13ª del Plan General de Contabilidad. En este sentido:

a) Se entenderá que una empresa forma parte del grupo cuando ambas estén vinculadas por una relación de control, directa o indirecta, análoga a la prevista en el artículo 42 del Código de Comercio, o cuando las empresas estén controladas por cualquier medio por una o varias personas jurídicas que actúen conjuntamente o se hallen bajo dirección única por acuerdos o cláusulas estatutarias.


b) Se entenderá que una empresa es asociada cuando, sin que se trate de una empresa del grupo en el sentido señalado, la empresa o las personas físicas dominantes, ejerzan sobre esa empresa asociada una influencia significativa, tal como se desarrolla detenidamente en la citada Norma de registro y valoración 13ª.

c) Una parte se considera vinculada a otra cuando una de ellas ejerce o tiene la posibilidad de ejercer directa o indirectamente o en virtud de pactos o acuerdos entre accionistas o partícipes, el control sobre otra o una influencia significativa en la toma de decisiones financieras y de explotación de la otra, tal como se detalla detenidamente en la Norma de registro y valoración 15ª.

Se consideran partes vinculadas a la Sociedad, adicionalmente a las empresas del grupo, asociadas y multigrupo, a las personas físicas que posean directa o indirectamente alguna participación en las



derechos de voto de la Sociedad, o en su dominante, de manera que les permita ejercer sobre una u otra una influencia significativa, así como a sus familiares próximos, al personal clave de la Sociedad o de su dominante (personas físicas con autoridad y responsabilidad sobre la planificación, dirección y control de las actividades de la empresa, ya sea directa o indirectamente), entre la que se incluyen los Administradores y los Directivos, junto a sus familiares próximos, así como a las entidades sobre las que las personas mencionadas anteriormente puedan ejercer una influencia significativa. Asimismo tienen la consideración de parte vinculadas las empresas que compartan algún consejero o directivo con la Sociedad, salvo cuando éste no ejerza una influencia significativa en las políticas financiera y de explotación de ambas, y, en su caso, los familiares próximos del representante persona física del Administrador, persona jurídica, de la Sociedad.



4.20. Activos no corrientes mantenidos para la venta.

No existen.

4.21. Operaciones interrumpidas.

No existen.

5. INMOVILIZADO MATERIAL

El movimiento habido en este capítulo del balance de situación adjunto es el siguiente:

A) Estados de movimientos del INMOVILIZADO MATERIAL

	Terrenos y construcciones	Instalaciones técnicas y otro inmovilizado material	Inmovilizado en curso y anticipos	Total
A) SALDO INICIAL BRUTO, EJERCICIO 2019	2.901.050	7.435.229	1.388.264	11.724.543
(+) Adquisiciones mediante combinaciones de negocios				
(+) Aportaciones no dinerarias				
(+) Ampliaciones y mejoras				
(+) Resto de entradas	25.153	132.185	987.675	1.145.013
(-) Salidas, bajas o reducciones		(700.234)		(700.234)
(- / +) Traspasos a / de activos no corrientes mantenidos para la venta u operaciones interrumpidas				
(- / +) Traspasos a / de otras partidas		1.557.809	(1.557.809)	0
B) SALDO FINAL BRUTO, EJERCICIO 2019	2.926.203	8.424.989	818.130	12.169.322
C) SALDO INICIAL BRUTO, EJERCICIO 2020	2.926.203	8.424.989	818.130	12.169.322
(+) Adquisiciones mediante combinaciones de negocios				
(+) Aportaciones no dinerarias				
(+) Ampliaciones y mejoras				
(+) Resto de entradas		1.733	104.585	106.318
(-) Salidas, bajas o reducciones		(72.643)		(72.643)
(- / +) Traspasos a / de activos no corrientes mantenidos para la venta u operaciones interrumpidas				
(- / +) Traspasos a / de otras partidas		822.206	(922.715)	(100.509)
D) SALDO FINAL BRUTO, EJERCICIO 2020	2.926.203	9.176.285	0	12.102.488
E) AMORTIZACIÓN ACUMULADA, SALDO INICIAL EJERCICIO 2019	(1.010.916)	(5.841.494)		(6.852.410)
(+) Dotación a la amortización del ejercicio 2019	(82.227)	(495.449)		(577.676)
(+) Aumentos por adquisiciones o traspasos				
(-) Disminuciones por salidas, bajas, reducciones o traspasos		524.693		524.693
F) AMORTIZACIÓN ACUMULADA, SALDO FINAL EJERCICIO 2019	(1.093.143)	(5.812.250)		(6.905.393)
G) AMORTIZACIÓN ACUMULADA, SALDO INICIAL EJERCICIO 2020	(1.093.143)	(5.812.250)		(6.905.393)
(+) Dotación a la amortización del ejercicio 2020	(85.720)	(472.771)		(558.491)
(+) Aumentos por adquisiciones o traspasos				
(-) Disminuciones por salidas, bajas, reducciones o traspasos		41.873		41.873
H) AMORTIZACIÓN ACUMULADA, SALDO FINAL EJERCICIO 2020	(1.178.863)	(6.243.148)		(7.422.011)
I) CORRECCIONES DE VALOR POR DETERIORO, SALDO INICIAL EJERCICIO 2019				
(+) Correcciones valorativas por deterioro reconocidas en el periodo				
(-) Reversión de correcciones valorativas por deterioro				
(-) Disminuciones por salidas, bajas, reducciones o traspasos				
J) CORRECCIONES DE VALOR POR DETERIORO, SALDO FINAL EJERCICIO 2019				
K) CORRECCIONES DE VALOR POR DETERIORO, SALDO INICIAL EJERCICIO 2020				
(+) Correcciones valorativas por deterioro reconocidas en el periodo				
(-) Reversión de correcciones valorativas por deterioro				
(-) Disminuciones por salidas, bajas, reducciones o traspasos				
L) CORRECCIONES DE VALOR POR DETERIORO, SALDO FINAL EJERCICIO 2020				
M) VALOR NETO CONTABLE FINAL EJERCICIO 2020	1.747.340	2.933.137	0	4.680.477

Del detalle anterior, el valor de la construcción y del terreno de los inmuebles asciende a 2.577.873 euros y 323.177 euros, respectivamente.

No se ha producido ninguna circunstancia que haya supuesto una incidencia significativa que afecte al ejercicio presente o a ejercicios futuros y que afecten a las estimaciones de los costes de desmantelamiento, retiro o rehabilitación, vidas útiles y métodos de amortización.


No se han capitalizado gastos financieros en el ejercicio.

No se ha realizado ninguna corrección valorativa de los bienes de inmovilizado.

No existen elementos del inmovilizado material no afectos a la explotación al 31 de diciembre.

Existen inmovilizados materiales totalmente amortizados a 31 de diciembre de 2020 por importe de 4.043.726 euros (3.051.403 euros al cierre del ejercicio 2019).

Los bienes afectos a garantía son:



Elementos	Entidad	Descripción
Terrenos y fábrica de purés y concentrados de fruta	La Caixa/Caja Rural del Sur	Hipoteca para la concesión de un préstamo sindicado de 6.125.000 euros, ampliada con hipoteca mobiliaria s/maquinaria industrial
Terrenos y fábrica de purés y concentrados de fruta	Caja Rural del Sur	Hipoteca para la concesión de un préstamo de 1.900.000 euros






Las subvenciones, donaciones y legados recibidos relacionados con el inmovilizado material ascienden a 2.544.110 euros (Ver Nota 18).

Al 31 de diciembre de 2020, el epígrafe inmovilizado material del balance de situación adjunto no incluye bienes en régimen de arrendamiento financiero.

La política de la Sociedad es formalizar pólizas de seguros para cubrir los posibles riesgos a que están sujetos los diversos elementos de su inmovilizado material. La administración revisa anualmente, o cuando alguna circunstancia lo hace necesario, las coberturas y los riesgos cubiertos y se acuerdan los importes que razonablemente se deben cubrir para el año siguiente.

6. INVERSIONES INMOBILIARIAS

No existen.



7. INMOVILIZADO INTANGIBLE

7.1. General

El detalle de movimientos habido en este capítulo del balance de situación adjunto es el siguiente:

	Aplicaciones informáticas	Total
A) SALDO INICIAL BRUTO, EJERCICIO 2019	177.381	177.381
(+) Adquisiciones mediante combinaciones de negocios		
(+) Aportaciones no dinerarias		
(+) Ampliaciones y mejoras		
(+) Resto de entradas	0	0
(-) Salidas, bajas o reducciones		0
(- / +) Traspasos a / de activos no corrientes mantenidos para la venta u operaciones interrumpidas		
(- / +) Traspasos a / de otras partidas		
B) SALDO FINAL BRUTO, EJERCICIO 2019	177.381	177.381
C) SALDO INICIAL BRUTO, EJERCICIO 2019	177.381	177.381
(+) Adquisiciones mediante combinaciones de negocios		
(+) Aportaciones no dinerarias		
(+) Ampliaciones y mejoras		
(+) Resto de entradas		0
(-) Salidas, bajas o reducciones		0
(- / +) Traspasos a / de activos no corrientes mantenidos para la venta u operaciones interrumpidas		
(- / +) Traspasos a / de otras partidas	100.510	100.510
D) SALDO FINAL BRUTO, EJERCICIO 2020	277.891	277.891
E) AMORTIZACIÓN ACUMULADA, SALDO INICIAL EJERCICIO 2019	(166.294)	(166.294)
(+) Dotación a la amortización del ejercicio 2019	(8.658)	(8.658)
(+) Aumentos por adquisiciones o traspasos		
(-) Disminuciones por salidas, bajas, reducciones o traspasos	0	0
F) AMORTIZACIÓN ACUMULADA, SALDO FINAL EJERCICIO 2019	(174.952)	(174.952)
G) AMORTIZACIÓN ACUMULADA, SALDO INICIAL EJERCICIO 2020	(174.952)	(174.952)
(+) Dotación a la amortización del ejercicio 2020	(13.427)	(13.427)
(+) Aumentos por adquisiciones o traspasos		
(-) Disminuciones por salidas, bajas, reducciones o traspasos		
H) AMORTIZACIÓN ACUMULADA, SALDO FINAL EJERCICIO 2020	(188.379)	(188.379)
I) CORRECCIONES DE VALOR POR DETERIORO, SALDO INICIAL EJERCICIO 2019		
(+) Correcciones valorativas por deterioro reconocidas en el periodo		
(-) Reversión de correcciones valorativas por deterioro		
(-) Disminuciones por salidas, bajas, reducciones o traspasos		
J) CORRECCIONES DE VALOR POR DETERIORO, SALDO FINAL EJERCICIO 2019		
K) CORRECCIONES DE VALOR POR DETERIORO, SALDO INICIAL EJERCICIO 2020		
(+) Correcciones valorativas por deterioro reconocidas en el periodo		
(-) Reversión de correcciones valorativas por deterioro		
(-) Disminuciones por salidas, bajas, reducciones o traspasos		
L) CORRECCIONES DE VALOR POR DETERIORO, SALDO FINAL EJERCICIO 2020		
M) VALOR NETO CONTABLE FINAL EJERCICIO 2020	89.512	89.512

La amortización de los elementos del inmovilizado intangibles se realiza de forma lineal durante su vida útil estimada, en función de los siguientes años de vida útil:

Descripción	Años	% Anual
Aplicaciones informáticas	3	33

No se ha producido ninguna circunstancia que haya supuesto una incidencia significativa en el ejercicio presente o a ejercicios futuros que afecten a valores residuales, vidas útiles o métodos de amortización.

No se han capitalizado gastos financieros.

El coste del inmovilizado intangible totalmente amortizado es de 176.192 euros.

No existen activos intangibles afectos a garantía.

No existen subvenciones relacionadas con el inmovilizado intangible.

La sociedad no ha realizado correcciones valorativas de los bienes de inmovilizado intangible.

No existen inmovilizados intangibles cuya vida útil se haya considerado como indefinida.

7.2. Fondo de comercio

No existe fondo de comercio.

8. ARRENDAMIENTOS Y OTRAS OPERACIONES DE NATURALEZA SIMILAR

8.1. Arrendamientos financieros

La entidad no posee ningún elemento adquirido mediante arrendamiento financiero.

8.2. Arrendamientos operativos

El importe de los arrendamientos operativos en el ejercicio 2020 ha ascendido a 29.614 euros en carretillas y otros elementos y 368.448 euros en almacenes externos.

No se han pactado cuotas de carácter contingente.

No existen restricciones significativas impuestas a la empresa en virtud de los contratos de arrendamiento.

9. INSTRUMENTOS FINANCIEROS

9.1. Información sobre la relevancia de los instrumentos financieros en la situación financiera y los resultados de la empresa

a) Categorías de activos financieros y pasivos financieros

El valor en libros de cada una de las categorías de activos financieros y pasivos financieros señalados en la norma de registro y valoración novena, se presenta de acuerdo con la siguiente estructura.

a.1) Activos financieros, salvo inversiones en el patrimonio de empresas del grupo, multigrupo y asociadas.

La información de los instrumentos financieros del activo del balance de la Sociedad a largo plazo, clasificados por categorías es:

CATEGORÍAS	CLASES							
	Instrumentos de patrimonio		Valores representativos de deuda		Créditos Derivados y Otros		TOTAL	
	Ej. 2020	Ej. 2019	Ej. 2020	Ej. 2019	Ej. 2020	Ej. 2019	Ej. 2020	Ej. 2019
Activos a valor razonable con cambios en pérdidas y ganancias, del cual:								
— Mantenidos para negociar								
— Otros								
Inversiones mantenidas hasta el vencimiento								
Préstamos y partidas a cobrar								
Activos disponibles para la venta, del cual:								
— Valorados a valor razonable	18.595	18.595					18.595	18.595
— Valorados a coste					3.460	3.460	3.460	3.460
Derivados de cobertura								
TOTAL	18.695	18.695			3.460	3.460	22.055	22.055

La información de los instrumentos financieros del activo del balance de la sociedad a corto plazo, sin considerar el efectivo y otros activos equivalentes, clasificados por categorías, es la que se muestra a continuación:

CATEGORÍAS	CLASES							
	Instrumentos de patrimonio		Valores representativos de deuda		Créditos Derivados y otros		TOTAL	
	Ej. 2020	Ej. 2019	Ej. 2020	Ej. 2019	Ej. 2020	Ej. 2019	Ej. 2020	Ej. 2019
Activos a valor razonable con cambios en pérdidas y ganancias, del cual:								
— Mantenidos para negociar								
— Otros								
Inversiones mantenidas hasta el vencimiento								
Préstamos y partidas a cobrar					2.537.655	2.880.285	2.537.655	2.880.285
Activos disponibles para la venta, del cual:								
— Valorados a valor razonable								
— Valorados a coste								
Derivados de cobertura								
TOTAL					2.537.655	2.880.285	2.537.655	2.880.285

El detalle de los préstamos y partidas a cobrar es el siguiente:

	2020	2019
Cientes por ventas y prest. de servicios	2.519.635	2.898.130
Cientes de dudoso cobro	111.151	111.151
Deterioro de clientes	(111.151)	(141.823)
Deudores	221.307	216.784
Deterioro de deudores	(216.775)	(216.775)
Personal	0	0
Cuenta corriente emp. Grupo	8.656	8.152
Fianzas y depósitos constit. a corto plazo	4.832	4.666
Total	2.537.655	2.880.285

a.2) Pasivos financieros.

Los instrumentos financieros del pasivo del balance de la sociedad a largo plazo, clasificados por categorías son:

CATEGORÍAS	CLASES							
	Deudas con entidades de crédito		Obligaciones y otros valores negociables		Derivados y otros		TOTAL	
	Ej. 2020	Ej. 2019	Ej. 2020	Ej. 2019	Ej. 2020	Ej. 2019	Ej. 2020	Ej. 2019
Débitos y partidas a pagar	1.795.731	2.090.196					1.795.731	2.090.196
Pasivos a valor razonable con cambios en pérdidas y ganancias, del cual:								
— Mantenidos para negociar								
— Otros								
Derivados de cobertura					0	0		
TOTAL	1.795.731	2.090.196			0	0	1.795.731	2.090.196

La información de los instrumentos financieros del pasivo del balance de la Sociedad a corto plazo, clasificados por categorías a 31 de diciembre de 2020, es:

CATEGORÍAS	CLASES							
	Deudas con entidades de crédito		Obligaciones y otros valores negociables		Derivados y otros		TOTAL	
	Ej. 2020	Ej. 2019	Ej. 2020	Ej. 2019	Ej. 2020	Ej. 2019	Ej. 2020	Ej. 2019
Débitos y partidas a pagar	1.088.294	820.277			1.248.174	2.121.598	2.336.468	2.941.875
Pasivos a valor razonable con cambios en pérdidas y ganancias, del cual:								
— Mantenidos para negociar								
— Otros								
Derivados de cobertura								
TOTAL	1.088.294	820.277			1.248.174	2.121.598	2.336.468	2.941.875

El detalle de Otros pasivos financieros a corto plazo es el siguiente:

	2020	2019
Deudas corto plazo	-	-
Proveedores inmovilizado	100.365	724.429
Proveedores	185.630	298.750
Proveedores emp. grupo (socios productores)	286.314	225.916
Acreedores varios	664.340	860.035
Personal	9.543	9.338
Anticipos de clientes	1.982	3.130
Total	1.248.174	2.121.598

b) Activos financieros y pasivos financieros designados a valor razonable con cambios en la cuenta de pérdidas y ganancias

No se han producido variaciones en el valor razonable de los activos y pasivos financieros.

c) Reclasificaciones

No se han producido reclasificaciones por cada categoría de activos financieros.

d) Clasificación por vencimientos

d.1) Las clasificaciones por vencimiento de los activos financieros de la Sociedad, de los importes que venzan en cada uno de los siguientes años al cierre del ejercicio y hasta su último vencimiento, se detallan en el siguiente cuadro:

	Vencimiento en años						Total
	1	2	3	4	5	Más de 5	
Inversiones en empresas del grupo y asociadas	8.656						8.656
Créditos a empresas							
Valores representativos de deuda							
Derivados							
Otros activos financieros							
Otras inversiones	8.656						8.656
Inversiones financieras	4.832						4.832
Créditos a terceros							
Valores representativos de deuda							
Derivados							
Otros activos financieros							
Otras inversiones	4.832						4.832
Deudas comerciales no corrientes							
Anticipos a proveedores							
Deudores comerciales y otras cuentas a cobrar	2.524.167						2.524.167
Clientes por ventas y prestación de servicios	2.519.635						2.519.635
Clientes, empresas del grupo y asociadas							
Deudores varios	4.532						4.532
Personal							
Accionistas (socios) por desembolsos exigidos							
TOTAL	2.537.655						2.537.655

d.2) Vencimiento de los instrumentos financieros de pasivo al cierre del ejercicio 2020

	Vencimiento en años						total
	1	2	3	4	5	Más de 5	
Deudas	1.188.659	531.184	335.718	340.856	345.255	242.719	2.984.391
Obligaciones y otros valores negociables							
Deudas con entidades de crédito	1.088.294	531.184	335.718	340.856	345.255	242.719	2.884.026
Acreedores por arrendamiento financiero							
Derivados							
Otros pasivos financieros	100.365						100.365
Deudas con emp.grupo y asociadas							0
Acreedores comerciales no corrientes							0
Acreedores comerciales y otras cuentas a pagar	1.147.809						1.147.809
Proveedores	185.630						185.630
Proveedores, empresas del grupo y asociadas	286.314						286.314
Acreedores varios	664.340						664.340
Personal	9.543						9.543
Anticipos de clientes	1.982						1.982
Deuda con características especiales							
TOTAL	2.336.468	531.184	335.718	340.856	345.255	242.719	4.132.200

- La composición de las deudas con entidades de crédito al cierre del ejercicio 2020 es el siguiente:

	Importe concedido	deuda largo plazo	deuda corto plazo	Disponible
Préstamos	-	1.795.731	884.337	-
Pólizas de crédito	2.150.000	-	189.681	1.960.319
Líneas de descuento y anticipos	-	-	-	-
Otros	6.000	-	-	6.000
Deuda por intereses	-	-	14.276	-
Total		1.795.731	1.088.294	1.966.319

El detalle de los préstamos al 31 de diciembre de 2020 es el siguiente:

Entidad/clase	deuda a largo plazo	deuda a corto plazo	total	deuda por intereses
Sindicado C. Rural del Sur	0	218.913	218.913	1.542
Sindicado La Caixa	0	181.282	181.282	4.230
Hipoteca C. Rural del Sur	200.492	153.733	354.225	8.265
Préstamo C. Rural del Sur	0	4.477	4.477	239
Préstamo C. Rural del Sur	1.085.346	218.811	1.304.157	
Préstamo BBVA	509.893	107.121	617.014	

e) Transferencias de activos financieros

La Sociedad no ha realizado cesiones de activos financieros.

f) Activos cedidos y aceptados en garantía

No existen.

g) Correcciones por deterioro del valor originadas por el riesgo de crédito

El análisis del movimiento de las cuentas correctoras representativas de las pérdidas por deterioro originadas por el riesgo de crédito es el siguiente:

	Clases de activos financieros					
	Valores representativos de deuda		Créditos, derivados y otros [1]		TOTAL	
	Largo plazo	Corto plazo	Largo plazo	Corto plazo	Largo plazo	Corto plazo
Pérdida por deterioro al inicio del ejercicio 2018				329.173		329.173
(+) Corrección valorativa por deterioro				29.424		29.424
(-) Reversión del deterioro						0
(-) Salidas y reducciones						0
(+/-) Traspasos y otras variaciones (combinaciones de negocio, etc)						
Pérdida por deterioro al final del ejercicio 2019				358.597		358.597
(+) Corrección valorativa por deterioro						0
(-) Reversión del deterioro				(30.672)		(30.672)
(-) Salidas y reducciones						0
(+/-) Traspasos y otras variaciones (combinaciones de negocio, etc)						
Pérdida por deterioro al final del ejercicio 2020				327.925		327.925

(1) Incluidas correcciones por deterioro originadas por el riesgo de crédito en los "Deudores comerciales y otras cuentas a cobrar"

h) Impago e incumplimiento de condiciones contractuales

Durante el ejercicio 2020 no se ha producido ningún impago o incumplimiento de condiciones contractuales por parte de HUDISA, S.A.

9.2. Otra información

a) Contabilidad de coberturas

No existen operaciones de cobertura.

b) Valor razonable

El valor en libros constituye una aproximación aceptable del valor razonable

c) Empresas del grupo, multigrupo y asociadas

A efectos de la presentación de las Cuentas Anuales de una empresa o sociedad se entenderá que otra empresa forma parte del grupo cuando ambas estén vinculadas por una relación de control, directa o indirecta, análoga a la prevista en el artículo 42 del Código de Comercio para los grupos de sociedades o cuando las empresas estén controladas por cualquier medio por una o varias personas físicas o jurídicas, que actúen conjuntamente o se hallen bajo dirección única por acuerdos o cláusulas estatutarias.

La entidad no tiene participaciones en empresas del grupo, multigrupo o asociadas. (La información sobre operaciones con partes vinculadas se detalla en la Nota 23 de la presente memoria)

d) Otro tipo de información

Al 31 de diciembre de 2020 no se han contraído compromisos en firme para la compra de activos financieros.

No existen compromisos en firme de venta de activos.

Las deudas con garantía real son las descritas en la Nota 5 de la presente memoria.

Otras circunstancias importantes que afectan a los activos financieros son las siguientes:

- Litigios.- No existen litigios judiciales.
- No existen embargos.

9.3. Información sobre la naturaleza y el nivel de riesgo procedente de instrumentos financieros

Las actividades de la Sociedad están expuestas a los siguientes riesgos financieros:

- a) Riesgo de mercado
- b) Riesgo de crédito
- c) Riesgo de liquidez en los flujos de efectivo

La gerencia junto con la Dirección financiero-contable es la encargada de la gestión efectiva de los riesgos financieros de la Sociedad, la cual tiene establecidos los mecanismos necesarios para controlar la exposición a las variaciones en los tipos de interés y tipos de cambio, así como a los riesgos de crédito y liquidez.

a) Riesgo de mercado

Riesgo de tipo de cambio: la empresa no realiza sus operaciones comerciales en una moneda diferente al euro, que es la moneda funcional de la sociedad, por lo que no está expuesta al riesgo de tipo de cambio.

Riesgo de tipo de interés de los flujos de efectivo: la sociedad no posee activos remunerados importantes. Los ingresos y los flujos de efectivo de las actividades de explotación son en su mayoría independientes respecto de las variaciones de los tipos de interés del mercado.

El riesgo de tipo de interés de la Sociedad surge de los recursos ajenos a largo plazo, obtenidos a tipos de interés variables. La Sociedad considera que la evolución de los tipos de interés no constituye un riesgo significativo para la misma, ya que la financiación ajena con coste a largo plazo lo constituyen préstamos hipotecarios referenciados al Euribor más un diferencial de mercado, con un mínimo del 3,5%. El resto del endeudamiento a corto plazo, se refiere a líneas de crédito y de descuento cuyo tipo de interés está relacionado con el Euribor y es el normal de mercado para operaciones de esta naturaleza y plazo.

Riesgo de materias primas: la materia prima empleada en el proceso productivo (fresón principalmente) tiene su origen en el campo, lo cual lleva consigo el riesgo de un potencial desabastecimiento por causas naturales. En el caso de Hudisa, además de las obligaciones que contractualmente deben realizar los socios productores, se cuenta con la alternativa de compras a terceros para asegurarse el abastecimiento necesario.

La materia prima sufre alteraciones todos los años en sus precios, de tal modo que las variaciones en el precio de origen inciden de manera muy acusada en la rentabilidad de la compañía. Para mitigar este riesgo, la Sociedad fija un precio de liquidación para cada campaña de acuerdo con los socios productores y siempre referenciado al mercado, de manera que se cubran razonablemente todos los costes de explotación. Adicionalmente, se trasladan las variaciones de la materia prima a los precios de venta a los clientes, mediante contratos de suministro en firme por periodos de un año.

b) Riesgo de crédito.

Los principales activos financieros de la Sociedad son saldos de efectivo, deudores comerciales y otras cuentas a cobrar, que representan la exposición máxima de la entidad al riesgo de crédito en relación con los activos financieros.

Con carácter general la Sociedad mantiene su tesorería y activos líquidos equivalentes en entidades financieras de elevado nivel crediticio, por lo que el riesgo de crédito de fondos líquidos es limitado.

El riesgo de crédito de la Sociedad es atribuible principalmente a sus deudas comerciales. La Sociedad tiene diversificadas sus ventas en clientes del sector de la distribución agroalimentaria, tanto a nivel nacional como extranjero, y tiene políticas para asegurar que las ventas se efectúen a clientes con un historial de crédito adecuado. Adicionalmente, la mayor parte de sus cuentas a cobrar a clientes están garantizadas mediante seguros de crédito. Asimismo, hay que indicar que no existe una concentración significativa del riesgo de créditos con terceros.

La dirección de la Sociedad realiza un seguimiento de la política en cuanto a riesgo de crédito, de modo que, en caso de ser necesario, analiza individualmente la capacidad crediticia del cliente, estableciendo límites de crédito y condiciones de pago.

Se practican las correcciones valorativas sobre los créditos comerciales que se estima necesarias para provisionar el riesgo de insolvencia que cubran los saldos de cierta antigüedad, o en los que concurren circunstancias que permiten razonablemente su consideración como de dudoso cobro

Riesgo de liquidez

Se lleva a cabo una gestión prudente del riesgo de liquidez, basada en el mantenimiento de suficiente efectivo, la disponibilidad de financiación mediante un importe suficiente de facilidades de crédito comprometidas para tener capacidad de liquidar sus posiciones financieras frente a terceros.

La Sociedad hace las gestiones necesarias para disponer de la financiación suficiente para hacer frente a todas sus obligaciones de pago.

Para los próximos ejercicios, en lo que concierne a la operativa normal de la Sociedad, no se prevé un aumento del endeudamiento a largo plazo. Al cierre del ejercicio, tal y como se indica en la Nota 9.3, estaban sin disponer pólizas de crédito por importe de 1.800.000 euros.

9.4. Fondos propios

El capital social al cierre del ejercicio 2020 asciende a 1.743.739,80 euros y tiene la composición siguiente:

Clases	Acciones			Euros			
	Series	Número	Valor Nominal	Total	Desembolsos no exigidos	Fecha de exigibilidad	Capital desembolsado
	Única	5.284.060	0,33	1.743.739,80	0,00		1.743.739,80

La composición del accionariado es la siguiente:

Accionista	importe	Participación
HUELVA DESARROLLO AGRÍCOLA, S.A. (HUDASA)	1.553.084,94	89,07%
CAJA RURAL DEL SUR, S.COOP. CRED.	167.767,05	9,62%
DIPUTACIÓN PROVINCIAL DE HUELVA	22.887,81	1,31%
TOTAL	1.743.739,80	100,00%

De acuerdo con la Ley de Sociedades de Capital, la Sociedad, siempre que no existan resultados negativos de ejercicios anteriores, está obligada a destinar el 10% de los beneficios del ejercicio a la constitución de la reserva legal, hasta que ésta alcance, al menos, el 20% del capital social. Esta reserva, mientras no supere el límite del 20% del capital social, no es distributable a los accionistas.

Una vez cubiertas las atenciones previstas por la Ley o los estatutos, sólo podrán repartirse dividendos con cargo al beneficio del ejercicio, o a reservas de libre disposición, si:

- Se han cubierto las atenciones previstas por la ley o los estatutos.
- El valor del patrimonio neto no es o, a consecuencia del reparto, no resulta ser inferior al capital social. A estos efectos, los beneficios imputados directamente al patrimonio neto no podrán ser objeto de distribución, directa ni indirecta. Si existieran pérdidas de ejercicios anteriores que hicieran que ese valor del patrimonio neto de la Sociedad fuera inferior a la cifra del capital social, el beneficio se destinará a la compensación de estas pérdidas.

Se prohíbe igualmente toda distribución de beneficios a menos que el importe de las reservas disponibles sea, como mínimo, igual al importe de los gastos de investigación y desarrollo y el fondo de comercio y no existen reservas disponibles por un importe equivalente a los saldos pendientes de amortizar de las cuentas anteriores.

10. EXISTENCIAS

La composición de las existencias al 31 de diciembre de 2020 es la siguiente:

	Euros	
	2020	2019
Materias primas	72.563	56.648
Envases	86.531	91.972
Deterioro de materias primas	(1.464)	(17.195)
Productos terminados	3.298.283	2.652.911
Deterioro de valor productos terminados	(936.664)	(986.417)
Total	2.519.249	1.797.919

Al cierre del ejercicio se han realizado correcciones valorativas de determinados productos por obsolescencia, lento movimiento y VNR.

No se han capitalizado gastos financieros en las existencias.

La Sociedad tiene contratadas pólizas de seguros que cubren los posibles riesgos que puedan sufrir las existencias.

11. MONEDA EXTRANJERA

No se han producido transacciones en moneda distinta del euro.

12. SITUACIÓN FISCAL

12.1 Saldos con Administraciones Públicas

La composición de los saldos corrientes con Administraciones Públicas es:

	2020		2019	
	Deudor	Acreedor	Deudor	Acreedor
H.P. deudor/acreador por IVA	68.613	-	81.281	-
H.P. Deudor por subvenciones	-	-	-	-
H.P. Devolución de impuestos	228.642	-	152.038	-
H.P. Acreedor retenciones	-	7.940	-	6.565
Organismos Seg. Soc. acreedores	-	15.232	-	13.705
Total	297.255	23.172	233.319	20.270

12.2. Impuestos sobre beneficios

Explicación de la diferencia que exista entre el importe neto de los ingresos y gastos del ejercicio y la base imponible (resultado fiscal).

	ejercicio 2020			ejercicio 2019		
	Aumentos	Disminuciones	Efecto neto	Aumentos	Disminuciones	Efecto neto
Resultado del ejercicio			1.269.060			1.016.561
Impuesto sobre sociedades	193.280		193.280	324.599		324.599
Diferencias permanentes	12.730	(29.424)	(16.691)	29.424		29.424
Diferencias temporarias:						
(limitación amortiz. Ley 16/2012)		(38.440)	(38.440)		(38.440)	(38.440)
Reserva de capitalización (art. 28.1.5)		(101.744)	(101.744)		(64.499)	(64.499)
Compensación de bases imponibles negativas de ejercicios anteriores						
Base imponible (resultado fiscal)			1.305.465			1.267.645

Las estimaciones realizadas en la cuota, son las siguientes:

	2020	2019
cuota al tipo vigente	326.366	316.911
deducciones de la cuota	(84.470)	(81.150)
cuota tras deducciones	241.896	235.761
retenciones y pagos a cta	(396.812)	(309.487)
cuota a ingresar / (devolver)	(154.916)	(73.726)

La composición del gasto por el impuesto sobre sociedades es la siguiente:

	2020	2019
Impuesto corriente		
Por operaciones continuadas	241.896	235.761
Impuesto diferido		
Por operaciones continuadas	91.202	88.838
Ajustes positivos en la imposición sobre beneficios	(139.818)	-
Total	193.280	324.599

Impuestos diferidos

Los saldos de estas cuentas al cierre de los ejercicios 2020 y 2019 son los siguientes:

	2020	2019
Activos por diferencias temporarias		
- deducciones de la cuota pendientes	97.354	39.128
- limitación amortización Ley 16/2012	38.440	48.050
Total activos por impuesto diferido	135.794	87.178
Impuesto diferido por subvenciones	(236.765)	(71.962)
Total pasivos por impuesto diferido	(236.765)	(71.962)

La sociedad realizó un proyecto de inversión en I+D+I por importe de 574.077 euros, generándose una deducción por este concepto por importe de 241.112 euros, ampliado posteriormente y reconocido por la agencia tributaria en el año 2019 que ha generado una deducción adicional de 140.587 euros. Se han aplicado 81.591 euros en el ejercicio 2020 y 202.755 euros en los ejercicios 2017 a 2019, el resto pendiente se ha registrado en activos por impuesto diferido-deducciones de la cuota pendientes.

La sociedad no tiene bases imponibles negativas pendientes de compensar al cierre del ejercicio.

Los ejercicios abiertos a inspección comprenden los cuatro últimos ejercicios. Las declaraciones de impuestos no pueden considerarse definitivas hasta su prescripción o su aceptación por las autoridades fiscales y, con independencia de que la legislación fiscal es susceptible a interpretaciones, Los Administradores estiman que cualquier pasivo fiscal adicional que pudiera ponerse de manifiesto, como consecuencia de una eventual inspección, no tendrá un efecto significativo en las cuentas anuales tomadas en su conjunto.

13. INGRESOS Y GASTOS

13.1 Importe neto de la cifra de negocios

La distribución de las ventas de la Sociedad es la siguiente:

	2020	2019
Venta nacionales	3.384.452	4.600.679
Ventas intracomunitarias	9.037.297	9.897.887
Ventas exportación	930.664	521.402
Total	13.352.413	15.019.968

Por tipo de producto es la siguiente:

	2020	2019
Productos terminados	13.253.822	14.900.195
Fresa fresca y triturada	94.938	116.042
Otros	3.653	3.730
Total	13.352.413	15.019.967

13.2 Variación de existencias de productos terminados

Su composición es la siguiente:

	2020	2019
Variación de existencias	1.084.898	(877.849)
(Pérdidas) / reversión por deterioro	(389.480)	(87.782)
Total	(695.418)	(965.631)

13.3 Aprovisionamientos

Su composición es la siguiente:

	2020	2019
Compra nacional de frutas	7.735.799	7.055.386
Compra nacional m. primas y otros aprovisionam.	389.839	624.930
Compra intracomunitaria otros aprovisionamientos	507.171	194.790
Trabajos realizados por otras empresas	187.899	331.909
Variación de existencias	(20.744)	328.421
Deterioros	-	17.195
Total	8.799.964	8.552.631

13.4 Gastos de personal

El detalle de este epígrafe es el siguiente:

	2020	2019
Sueldos y salarios	428.327	407.530
Indemnizaciones	-	-
Seguridad Social	124.243	117.750
Otros gastos sociales	17.529	8.792
Total	570.099	534.072

13.5 Otros Gastos de explotación

El detalle del epígrafe "Servicios exteriores" es el siguiente:

	2020	2019
Arrendamientos	29.614	18.418
Reparaciones y conservación	368.506	564.136
Servicios de profesionales	158.417	170.705
Transportes	961.305	976.009
Primas de seguros	44.356	42.833
Gastos bancarios	1.576	945
Publicidad y propaganda	30.881	14.055
Suministros	561.806	516.305
Almacenamiento cámaras	368.448	304.512
Servicios E. I. T.	315.547	319.107
Otros servicios	177.292	148.259
	3.017.748	3.075.284

El detalle de la cuenta de "pérdidas y deterioro por operaciones comerciales" es el siguiente:

	2020	2019
Dotación provisión operaciones comerciales	3.151	-
Deterioro de créditos	0	29.424
Reversión de deterioro de créditos	(29.424)	-
	(26.273)	29.424

13.6 Otros Resultados

El detalle de este epígrafe es el siguiente:

	2020	2019
Gastos excepcionales	54.531	15.603
Ingresos excepcionales	(27.818)	(5.105)
	26.713	10.498

14. PROVISIONES Y CONTINGENCIAS

Durante el ejercicio se han provisionado 10.000 euros por la posible sanción derivada de un accidente laboral, no ha sido preciso dotar ningún otro tipo de provisión no comercial, ni existen contingencias de importe significativo que requieran ser dotadas.

15. INFORMACIÓN SOBRE MEDIO AMBIENTE

Dada la actividad a la que se dedica la sociedad, la misma no tiene responsabilidades, gastos, activos, ni provisiones y contingencias de naturaleza medioambiental que pudieran ser significativos en relación con el patrimonio, la situación financiera y los resultados de la misma. Por este motivo no se incluyen desgloses específicos en la presente memoria respecto a información de cuestiones medioambientales.

16. RETRIBUCIONES A LARGO PLAZO AL PERSONAL

No existen retribuciones a largo plazo al personal

17. TRANSACCIONES CON PAGOS BASADOS EN INSTRUMENTOS DE PATRIMONIO

No existen.

18. SUBVENCIONES, DONACIONES Y LEGADOS

El importe y características de las subvenciones, donaciones y legados recibidos que aparecen en el balance, así como los imputados en la cuenta de pérdidas y ganancias se desglosan en el siguiente cuadro:

Entidad	año concesión	finalidad	Inversión incentivable	Subvención concedida	saldo bruto 31-12-19	ajustes	imputación rdos. 2020	saldo bruto 31-12-20	efecto Impositivo	Subvención 31-12-20
Feaga	2003	Construcción fábrica puré	6.632.321	1.532.334	144.287	-	(12.222)	132.065	(33.016)	99.049
Junta And.	2010	Ampliación cámaras	791.621	1.74.157	89.331	-	(10.945)	78.385	(19.596)	58.789
Junta And.	2011	línea procesado concentr. fresa	451.000	89.023	33.829	-	(7.122)	26.707	(6.677)	20.030
Junta And.	2013	Ampliación de cámaras	130.286	54.720	20.403	-	(4.378)	16.026	(4.006)	12.019
Junta And.	2020	mejora proceso productivo	2.312.920	693.876	-	-	-	693.876	(173.469)	520.407
			10.318.148	2.544.110	287.850		(34.667)	947.059	(236.765)	710.294

El movimiento experimentado por las subvenciones de capital ha sido el siguiente:

	Valor bruto	Efecto fiscal	Valor neto
Saldo al 31 de diciembre de 2018	328.258	(82.065)	246.193
Adiciones	-	-	-
Ajustes	-	-	-
imputación a resultados	(40.409)	10.102	(30.307)
Saldo al 31 de diciembre de 2019	287.849	(71.963)	215.886
Adiciones	693.876	(173.469)	520.407
imputación a resultados	(34.667)	8.667	(26.000)
Saldo al 31 de diciembre de 2020	947.058	(236.765)	710.293

Las subvenciones mencionadas han sido cobradas en su totalidad.

19. COMBINACIONES DE NEGOCIOS

No se han producido combinaciones de negocios durante el ejercicio.

20. NEGOCIOS CONJUNTOS.

La entidad no desarrolla ningún negocio conjunto.

21. ACTIVOS NO CORRIENTES MANTENIDOS PARA LA VENTA Y OPERACIONES INTERRUMPIDAS

No existen.

22. HECHOS POSTERIORES AL CIERRE

El pasado 14 de marzo de 2020 el Gobierno aprobó el estado de alarma para afrontar la situación de emergencia provocada por el coronavirus COVID-19 en España. Si bien es difícil, a la fecha de formulación de estas cuentas anuales, hacer unas previsiones sobre la evolución de esta pandemia y sus efectos sobre

la economía, entendemos que a HUDISA, atendiendo a su situación particular y a las medidas que está llevando a cabo, este hecho no le repercutirá significativamente en sus estados financieros.

23. OPERACIONES CON PARTES VINCULADAS

A efectos de la presentación de las Cuentas Anuales de una empresa o sociedad se entenderá que otra empresa forma parte del grupo cuando ambas estén vinculadas por una relación de control, directa o indirecta, análoga a la prevista en el artículo 42 del Código de Comercio para los grupos de sociedades o cuando las empresas estén controladas por cualquier medio por una o varias personas físicas o jurídicas, que actúen conjuntamente o se hallen bajo dirección única por acuerdos o cláusulas estatutarias.

- a) Las principales transacciones realizadas por la entidad (impuestos excluidos) con los productores asociados de Hudasa durante el ejercicio han sido las siguientes:

Productores Asociados	año 2020		año 2019	
	Compra de materias primas	Servicios prestados	Compra de materias primas	Servicios prestados
SAT Condado Huelva	1.069.447	-	822.854	-
SCA Cobella	724.541	-	619.204	-
Coop. Agr. Hortofr. Cartaya	625.739	-	351.163	1.450
Lucena Fruit, SL	158.972	-	137.529	-
SCA Hortofr. Bonares	278.392	-	339.393	-
SAT Agromedina	-	234.624	-	202.334
SCA Hortofr. Frutos Condado	138.973	-	81.160	-
SAT Alfrut	304.845	-	354.023	-
SCA Fresafflor	714.303	-	709.512	-
SCA Costa Huelva	1.543.544	-	1.854.956	-
Frutas Curi, SL	44.848	-	33.071	-
SCA Frutas Donares	74.988	-	45.732	-
SCA Arroyo Grande	239.461	-	225.756	-
SAT La Redondela	82.963	-	106.166	-
Total	6.001.016	234.624	5.680.519	203.784

Todas las operaciones entre partes vinculadas han sido valoradas a precios de mercado.

b) Los saldos a 31 de diciembre de 2020 con los socios productores son los siguientes:

Productores Asociados	saldo 31.12.20	saldo 31.12.19
SAT Condado Huelva	3.698	3.309
SCA Cobella	38.145	31.432
Coop. Agr. Hortofr. Cartaya	63.519	50.853
Lucena Fruit, SL	0	2.034
SCA Hortofr. Bonares	50.556	38.456
SAT Agromedina	27.229	4.651
SCA Hortofr. Frutos Condado	6.072	5.913
SAT Alfrut	25.106	20.989
SCA Fresaflor	8.504	26.494
SCA Costa Huelva	32.826	15.717
Frutas Curl, SL	7.701	1.944
SCA Frutas Bonares	17.899	20.096
SCA Arroyo Grande	0	0
SAT La Redondela	3.926	3.461
otros	1.133	567
Total	286.314	225.916

c) Los miembros del Consejo de Administración no han percibido ningún tipo de retribución por ningún concepto durante el ejercicio 2020 por parte de la compañía.

La Alta Dirección ha percibido 84.535 euros en el ejercicio 2020 en concepto de sueldos, no habiendo percibido ninguna cantidad por otros conceptos, ni se le ha concedido préstamos ni créditos. Igualmente, no existen obligaciones en materia de pensiones o seguros de vida.

La compañía tiene contratada una póliza de seguros de responsabilidad civil para sus consejeros y altos directivos.

Los miembros del Consejo de Administración no participan en el capital de sociedades con el mismo, análogo o complementario género de actividad que constituye el objeto social de HUDISA, S.A., ni ejercen ningún cargo o función en sociedades que reúnan las mismas características, sean estas del grupo, asociadas o carezcan de vinculación.

24. OTRA INFORMACIÓN

El número medio de personas empleados durante los ejercicios 2019 y 2020 se detalla en la siguiente tabla:

	nº de personas	
	31.12.20	31.12.19
Gerente	1	1
Administración	2	2
Fábrica	13	12
Total	16	15

La distribución por categorías y sexos al término del ejercicio 2020 del personal es como sigue:

	2020	
	HOMBRES	MUJERES
Gerente	1	
Jefe de Administración	1	
Jefe Producción	1	
Responsable Laboratorio		1
Auxiliar Administrativo		1
Ayudante Laboratorio	1	1
Jefe de mantenimiento	1	
Personal de Mantenimiento	2	
Personal de Producción	2	
Responsable de Logística y Almacén	1	
Personal de Logística	1	
Total	11	3

A su vez, el Consejo de Administración está compuesto por nueve hombres.

Los honorarios devengados en el ejercicio 2020 y 2019 por los auditores de cuentas son los siguientes:

Honorarios del auditor en el ejercicio	Ejercicio 2020	Ejercicio 2019
Honorarios cargados por auditoría de cuentas	12.000	12.000
Honorarios cargados por otros servicios de verificación		
Honorarios cargados por servicios de asesoramiento fiscal		
Otros honorarios por servicios prestados		
Total	12.000	12.000

25. INFORMACIÓN SOBRE DERECHOS DE EMISIÓN DE GASES DE EFECTO INVERNADERO

No existen.

26. INFORMACIÓN SOBRE LOS APLAZAMIENTOS DE PAGOS EFECTUADOS A PROVEEDORES (D.A. TERCERA, "DEBER DE INFORMACIÓN" DE LA LEY 15/2010, DE 5 DE JULIO).

El detalle de la información requerida por la Disposición adicional tercera de la Ley 15/2010, de 5 de julio, es el siguiente:

	Pagos realizados y pendientes de pago en la fecha de cierre del balance	
	Ejercicio 2020	Ejercicio 2019
Período medio de pago a proveedores	90	100
Ratio de operaciones pagadas	96	98
Ratio de operaciones pendientes de pago	91	94
	Importe (€)	
Total pagos realizados	13.847.211	12.967.802
Total pagos pendientes	1.170.818	1.490.724

Los datos expuestos en el cuadro anterior sobre pagos a proveedores hacen referencia a aquellos que por su naturaleza son acreedores comerciales por deudas con suministradores de bienes y servicios, de modo que incluyen los datos relativos a las partidas de "Proveedores" y "Acreedores varios" del pasivo corriente del balance de situación.

HUDISA, S.A.

En relación a las cuentas anuales de HUDISA, S.A. correspondientes al ejercicio cerrado el 31 de diciembre de 2020, el Consejo de Administración de HUDISA, S.A.

DECLARA:


Que hasta donde alcanza el conocimiento del Consejo de Administración de HUDISA, S.A., las cuentas anuales en el período comprendido entre el 1 de enero y el 31 de diciembre de 2020 elaboradas con arreglo a los principios de contabilidad aplicables ofrecen la imagen fiel del patrimonio, de la situación financiera y de los resultados de HUDISA, S.A. y fueron formuladas por el órgano de administración el 30 de marzo de 2021.

ÓRGANO DE ADMINISTRACIÓN

HUELVA DESARROLLO AGRÍCOLA, S.A.
Representante: D. ANTONIO TIRADO GÓMEZ



SCA COSTA DE HUELVA
Representante: D. ROMUALDO MACÍAS GARCÍA




SCA AGRARIA HORTOFRUTICOLA DE CARTAYA
Representante: D. DIEGO LÓPEZ GÓMEZ




SAT CONDADO DE HUELVA
Representante: D. NICOLÁS MACÍAS CANO



EXCMA DIPUTACIÓN PROVINCIAL DE HUELVA
Representante: D. JUAN ANTONIO GARCÍA GARCÍA



BONAFRU SCA HORTOFRUTICOLA DE BONARES
Representante: D. LUCAS DOMÍNGUEZ GARCÍA



RURAL FRUIT, S.L.
Representante: D. ISIDORO RUIZ RODRÍGUEZ

FRESAFLOR SCA
Representante: D. SEBASTIÁN MORCELO CARRASCO

SCA COBELLA
Representante: D. ECO. JAVIER CONTRERAS SANTANA

